



Tamaulipas
Gobierno del Estado

UNIVERSIDAD TECNOLÓGICA DE ALTAMIRA
ESTADO DE ACTIVIDADES
DEL 01 DE ENERO AL 31 DE DICIEMBRE DE 2025



2

| | 2025 | 2024 |
|--|--------------------|--------------------|
| 4 INGRESOS Y OTROS BENEFICIOS | 180,465 | 1,187,588 |
| 4.1 Ingresos de la Gestión: | | |
| 4.1.1 Impuestos | | |
| 4.1.2 Cuotas y Aportaciones de Seguridad Social | | |
| 4.1.3 Contribuciones de Mejoras | | |
| 4.1.4 Derechos | | |
| 4.1.5 Productos de Tipo Corriente ¹ | | |
| 4.1.6 Aprovechamientos de Tipo Corriente | | |
| 4.1.7 Ingresos por Venta de Bienes y Servicios | 180,465 | 1,187,588 |
| 4.1.9 Ingresos no Comprendidos en las Fracciones de la Ley de Ingresos Causados en Ejercicios Fiscales Anteriores Pendientes de Liquidación o Pago | | |
| 4.2 Participaciones, Aportaciones, Transferencias, Asignaciones, Subsidios y Otras Ayudas | 123,336,117 | 126,773,711 |
| 4.2.1 Participaciones y Aportaciones | 0 | 0 |
| 4.2.2 Transferencia, Asignaciones, Subsidios y Otras Ayudas | 123,336,117 | 126,773,711 |
| 4.3 Otros Ingresos y Beneficios | 726,646 | 1,144,444 |
| 4.3.1 Ingresos Financieros | 702,107 | 1,144,444 |
| 4.3.2 Incremento por Variación de Inventarios | | |
| 4.3.3 Disminución del Exceso de Estimaciones por Pérdida o Deterioro u Obsolescencia | | |
| 4.3.4 Disminución del Exceso de Provisiones | | |
| 4.3.9 Otros Ingresos y Beneficios Varios | 24,539 | |
| Total de Ingresos y Otros Beneficios | 124,243,228 | 129,105,743 |
| 5 GASTOS Y OTRAS PÉRDIDAS | | |
| 5.1 Gastos de Funcionamiento | 123,239,295 | 132,172,771 |
| 5.1.1 Servicios Personales | 96,223,257 | 91,862,964 |
| 5.1.2 Materiales y Suministros | 4,321,151 | 3,886,213 |
| 5.1.3 Servicios Generales | 22,694,887 | 36,423,594 |
| 5.2 Transferencia, Asignaciones, Subsidios y Otras Ayudas | 234,728 | 588,353 |
| 5.2.1 Transferencias Internas y Asignaciones al Sector Público | | |
| 5.2.2 Transferencias al Resto del Sector Público | | |
| 5.2.3 Subsidios y Subvenciones Ayudas Sociales Pensiones y Jubilaciones | | |
| 5.2.4 Ayudas Sociales | 234,728 | 588,353 |
| 5.2.6 Transferencias a Fideicomisos, Mandatos y Contratos Análogos | | |
| 5.2.7 Transferencias a la Seguridad Social | | |
| 5.2.8 Donativos | | |
| 5.2.9 Transferencias al Exterior | | |
| 5.3 Participaciones y Aportaciones | | |
| 5.3.1 Participaciones | | |
| 5.3.2 Aportaciones | | |
| 5.3.3 Convenios | | |
| 5.4 Intereses, Comisiones y Otros Gastos de la Deuda Pública | | |
| 5.4.1 Intereses de la Deuda Pública | | |
| 5.4.2 Comisiones de la Deuda Pública | | |
| 5.4.3 Gastos de la Deuda Pública | | |
| 5.4.4 Costo por Coberturas | | |
| 5.4.5 Apoyos Financieros | | |
| 5.5 Otros Gastos y Pérdidas Extraordinarias | 1,489,677 | 1,813,344 |
| 5.5.1 Estimaciones, Depreciaciones, Deterioros, Obsolescencia y Amortizaciones | 1,489,677 | 1,813,344 |
| 5.5.2 Provisiones | | |
| 5.5.3 Disminución de Inventarios | | |
| 5.5.4 Aumento por Insuficiencia de Estimaciones por Pérdida o Deterioro y Obsolescencia | | |
| 5.5.5 Aumento por Insuficiencia de Provisiones | | |
| 5.5.9 Otros Gastos | | |



Tamaulipas
Gobierno del Estado





UNIVERSIDAD TECNOLÓGICA DE ALTAMIRA
ESTADO DE ACTIVIDADES
DEL 01 DE ENERO AL 31 DE DICIEMBRE DE 2025



2

| | | | |
|-------|---|-------------|-------------|
| 5.6 | Inversión Pública | | |
| 5.6.1 | Inversión Pública no Capitalizable | | |
| | Total de Gastos y Otras Pérdidas | 124,963,700 | 134,574,468 |
| | Resultado del Ejercicio (Ahorro/Desahorro) | -720,472 | -5,468,726 |

"Bajo protesta de decir verdad declaramos que los Estados Financieros y sus Notas, son razonablemente correctos y son responsabilidad del emisor"



SECRETARIA DE EDUCACION PÚBLICA
GOBIERNO DEL ESTADO DE TAMAULIPAS
DRA. MARA GRASSIEL ACOSTA GONZÁLEZ
RECTORA

C.P. GERARDO ZAPIEN PACHECO
DIRECTOR DE ADMINISTRACIÓN Y FINANZAS

M.F. LUIS GALINDO SALAS
SUBDIRECTOR DE SERVICIOS ADMINISTRATIVOS