

11.1

| Ejercicio del Presupuesto | Presupuesto de Egresos Aprobado | Ampliaciones/ (Reducciones) | Presupuesto Vigente | Comprometido | Disponible para comprometer | Devengado | Comprometido no devengado | Presupuesto sin devengar | Ejercido | Pagado | Cuentas por pagar (Deuda) |
|--|---------------------------------|-----------------------------|---------------------|--------------|-----------------------------|------------|---------------------------|--------------------------|------------|------------|---------------------------|
| Capítulo/Concepto/Partida Específica | 1 | 2 | 3 | 4 | 5= (3-4) | 6 | 7= (4-6) | 8= (3-6) | 9 | 10 | 11= (6-10) |
| SERVICIOS PERSONALES | 94,112,604 | 2,110,653 | 96,223,257 | 96,223,257 | - | 96,223,257 | - | - | 96,223,257 | 96,223,257 | - |
| REMUNERACIONES AL PERSONAL DE CARACTER PERMANENTE | 61,598,590 | 5,369,940 | 56,228,650 | 56,228,650 | - | 56,228,650 | - | - | 56,228,650 | 56,228,650 | - |
| Dietas | - | - | - | - | - | - | - | - | - | - | - |
| Haberess | - | - | - | - | - | - | - | - | - | - | - |
| Sueldos base al personal permanente | 61,598,590 | 5,369,940 | 56,228,650 | 56,228,650 | - | 56,228,650 | - | - | 56,228,650 | 56,228,650 | - |
| Remuneraciones por adscripción laboral en el extranjero | - | - | - | - | - | - | - | - | - | - | - |
| REMUNERACIONES AL PERSONAL DE CARACTER TRANSITORIO | - | - | - | - | - | - | - | - | - | - | - |
| Honorarios asimilables a salarios | - | - | - | - | - | - | - | - | - | - | - |
| Sueldos base al personal eventual | - | - | - | - | - | - | - | - | - | - | - |
| Retribuciones por servicios de carácter social | - | - | - | - | - | - | - | - | - | - | - |
| Retribución a los representantes de los trabajadores y de los patrones en la Junta de Conciliación y Arbitraje | - | - | - | - | - | - | - | - | - | - | - |
| REMUNERACIONES ADICIONALES Y ESPECIALES | 11,427,950 | 409,857 | 11,018,093 | 11,018,093 | - | 11,018,093 | - | - | 11,018,093 | 11,018,093 | - |
| Primas por años de servicios efectivos prestados | 300,000 | 597,777 | 897,777 | 897,777 | - | 897,777 | - | - | 897,777 | 897,777 | - |
| Primas de vacaciones, dominical y gratificación de fin de año | 10,503,656 | 918,450 | 9,585,206 | 9,585,206 | - | 9,585,206 | - | - | 9,585,206 | 9,585,206 | - |
| Horas extraordinarias | - | - | - | - | - | - | - | - | - | - | - |
| Compensaciones | 624,294 | 89,184 | 535,110 | 535,110 | - | 535,110 | - | - | 535,110 | 535,110 | - |
| Sobrehaberes | - | - | - | - | - | - | - | - | - | - | - |
| Asignaciones de técnico, de mando, por comisión, de vuelo y de técnico especial | - | - | - | - | - | - | - | - | - | - | - |
| Honorarios especiales | - | - | - | - | - | - | - | - | - | - | - |
| Participaciones por vigilancia en el cumplimiento de las leyes y custodia de valores | - | - | - | - | - | - | - | - | - | - | - |
| SEGURIDAD SOCIAL | 12,729,244 | 2,904,042 | 15,633,286 | 15,633,286 | - | 15,633,286 | - | - | 15,633,286 | 15,633,286 | - |
| Aportaciones de seguridad social | 3,465,905 | 228,208 | 3,694,113 | 3,694,113 | - | 3,694,113 | - | - | 3,694,113 | 3,694,113 | - |
| Aportaciones a fondos de vivienda | - | - | - | - | - | - | - | - | - | - | - |
| Aportaciones al sistema para el retiro | 9,094,717 | 2,643,165 | 11,737,882 | 11,737,882 | - | 11,737,882 | - | - | 11,737,882 | 11,737,882 | - |
| Aportaciones para seguros | 168,622 | 32,669 | 201,291 | 201,291 | - | 201,291 | - | - | 201,291 | 201,291 | - |
| OTRAS PRESTACIONES SOCIALES Y ECONOMICAS | 8,356,820 | 4,986,408 | 13,343,228 | 13,343,228 | - | 13,343,228 | - | - | 13,343,228 | 13,343,228 | - |
| Cuotas para el fondo de ahorro y fondo de trabajo | 1,231,974 | 140,071 | 1,091,902 | 1,091,902 | - | 1,091,902 | - | - | 1,091,902 | 1,091,902 | - |
| Indemnizaciones | 1,100,000 | 3,116,604 | 4,216,604 | 4,216,604 | - | 4,216,604 | - | - | 4,216,604 | 4,216,604 | - |
| Prestaciones y haberes de retiro | - | - | - | - | - | - | - | - | - | - | - |
| Prestaciones contractuales | 3,564,938 | 2,218,587 | 5,783,525 | 5,783,525 | - | 5,783,525 | - | - | 5,783,525 | 5,783,525 | - |
| Apoyos a la capacitación de los servidores públicos | - | - | - | - | - | - | - | - | - | - | - |
| Otras prestaciones sociales y económicas | 2,459,908 | 208,713 | 2,251,196 | 2,251,196 | - | 2,251,196 | - | - | 2,251,196 | 2,251,196 | - |
| PREVISIONES | - | - | - | - | - | - | - | - | - | - | - |
| Previsiones de carácter laboral, económica y de seguridad social | - | - | - | - | - | - | - | - | - | - | - |
| PAGO DE ESTIMULOS A SERVIDORES PUBLICOS | - | - | - | - | - | - | - | - | - | - | - |
| Estímulos | - | - | - | - | - | - | - | - | - | - | - |
| Recompensas | - | - | - | - | - | - | - | - | - | - | - |
| MATERIALES Y SUMINISTROS | 4,613,186 | 136,376 | 4,476,810 | 4,321,151 | 155,659 | 4,321,151 | - | 155,659 | 3,093,694 | 3,093,694 | 1,227,457 |
| MATERIALES DE ADMINISTRACION, EMISION DE DOCUMENTOS Y ARTICULOS OFICIALES | 3,107,344 | 642,735 | 2,464,609 | 2,439,158 | 25,452 | 2,439,158 | - | 25,452 | 1,213,552 | 1,213,552 | 1,225,605 |
| Materiales, útiles y equipos menores de oficina | 560,768 | 162,181 | 398,588 | 386,822 | 11,766 | 386,822 | - | 11,766 | 386,822 | 386,822 | - |
| Materiales y útiles de impresión y reproducción | - | 854 | 854 | 854 | - | 854 | - | - | 854 | 854 | - |
| Material estadístico y geográfico | - | - | - | - | - | - | - | - | - | - | - |
| Materiales, útiles y equipos menores de tecnologías de la información y comunicaciones | 261,900 | 252,102 | 9,798 | 9,798 | - | 9,798 | - | - | 9,798 | 9,798 | - |
| Material impreso e información digital | 384,676 | 85,353 | 470,029 | 456,343 | 13,686 | 456,343 | - | 13,686 | 456,343 | 456,343 | - |
| Material de limpieza | 300,000 | 42,437 | 257,563 | 257,563 | - | 257,563 | - | - | 257,563 | 257,563 | - |
| Materiales y útiles de enseñanza | 1,600,000 | 272,223 | 1,327,777 | 1,327,777 | - | 1,327,777 | - | - | 102,172 | 102,172 | 1,225,605 |
| Materiales para el registro e identificación de bienes y personas | - | - | - | - | - | - | - | - | - | - | - |
| ALIMENTOS Y UTENSILIOS | 180,500 | 8,946 | 189,446 | 178,128 | 11,319 | 178,128 | - | 11,319 | 176,276 | 176,276 | 1,852 |
| Productos alimenticios para personas | 180,500 | 4,749 | 185,249 | 173,930 | 11,319 | 173,930 | - | 11,319 | 172,078 | 172,078 | 1,852 |
| Productos alimenticios para animales | - | - | - | - | - | - | - | - | - | - | - |
| Utensilios para el servicio de alimentación | - | 4,197 | 4,197 | 4,197 | - | 4,197 | - | - | 4,197 | 4,197 | - |

11.1

| Ejercicio del Presupuesto | Presupuesto de Egresos Aprobado | Ampliaciones/ (Reducciones) | Presupuesto Vigente | Comprometido | Disponible para comprometer | Devengado | Comprometido no devengado | Presupuesto sin devengar | Ejercido | Pagado | Cuentas por pagar (Deuda) |
|---|---------------------------------|-----------------------------|---------------------|----------------|-----------------------------|----------------|---------------------------|--------------------------|----------------|----------------|---------------------------|
| Capítulo/Concepto/Partida Específica | 1 | 2 | 3 | 4 | 5= (3-4) | 6 | 7= (4-6) | 8= (3-6) | 9 | 10 | 11= (6-10) |
| MATERIAS PRIMAS Y MATERIALES DE PRODUCCION Y COMERCIALIZACION | | | - | | - | | - | - | | | - |
| Productos alimenticios, agropecuarios y forestales adquiridos como materia prima | | | - | | - | | - | - | | | - |
| Insumos textiles adquiridos como materia prima | | | - | | - | | - | - | | | - |
| Productos de papel, cartón e impresos adquiridos como materia prima | | | - | | - | | - | - | | | - |
| Combustibles, lubricantes, aditivos, carbón y sus derivados adquiridos como materia prima | | | - | | - | | - | - | | | - |
| Productos químicos, farmacéuticos y de laboratorio adquiridos como materia prima | | | - | | - | | - | - | | | - |
| Productos metálicos y a base de minerales no metálicos adquiridos como materia prima | | | - | | - | | - | - | | | - |
| Productos de cuero, piel, plástico y hule adquiridos como materia prima | | | - | | - | | - | - | | | - |
| Mercancías adquiridas para su comercialización | | | - | | - | | - | - | | | - |
| Otros productos adquiridos como materia prima | | | - | | - | | - | - | | | - |
| MATERIALES Y ARTICULOS DE CONSTRUCCION Y DE REPARACION | 150,000 | 537,566 | 687,566 | 687,566 | - | 687,566 | - | - | 687,566 | 687,566 | - |
| Productos minerales no metálicos | | | - | | - | | - | - | | | - |
| Cemento y productos de concreto | - | 1,370 | 1,370 | 1,370 | - | 1,370 | - | - | 1,370 | 1,370 | - |
| Cal, yeso y productos de yeso | | 115,258 | 115,258 | 115,258 | - | 115,258 | - | - | 115,258 | 115,258 | - |
| Madera y productos de madera | | 455 | 455 | 455 | - | 455 | - | - | 455 | 455 | - |
| Vidrio y productos de vidrio | | | - | | - | | - | - | | | - |
| Material eléctrico y electrónico | 100,000 | 172,586 | 272,586 | 272,586 | - | 272,586 | - | - | 272,586 | 272,586 | - |
| Artículos metálicos para la construcción | - | 73,174 | 73,174 | 73,174 | - | 73,174 | - | - | 73,174 | 73,174 | - |
| Materiales complementarios | | 7,361 | 7,361 | 7,361 | - | 7,361 | - | - | 7,361 | 7,361 | - |
| Otros materiales y artículos de construcción y reparación | 50,000 | 167,362 | 217,362 | 217,362 | - | 217,362 | - | - | 217,362 | 217,362 | - |
| PRODUCTOS QUIMICOS, FARMACEUTICOS Y DE LABORATORIO | 75,000 | 28,674 | 46,326 | 46,326 | - | 46,326 | - | - | 46,326 | 46,326 | - |
| Productos químicos básicos | | | - | | - | | - | - | | | - |
| Fertilizantes, pesticidas y otros agroquímicos | - | 3,714 | 3,714 | 3,714 | - | 3,714 | - | - | 3,714 | 3,714 | - |
| Medicinas y productos farmacéuticos | 75,000 | 35,118 | 39,882 | 39,882 | - | 39,882 | - | - | 39,882 | 39,882 | - |
| Materiales, accesorios y suministros médicos | | | - | | - | | - | - | | | - |
| Materiales, accesorios y suministros de laboratorio | | | - | | - | | - | - | | | - |
| Fibras sintéticas, hules, plásticos y derivados | - | 2,731 | 2,731 | 2,731 | - | 2,731 | - | - | 2,731 | 2,731 | - |
| Otros productos químicos | | | - | | - | | - | - | | | - |
| COMBUSTIBLES, LUBRICANTES Y ADITIVOS | 100,000 | 110,881 | 210,881 | 210,881 | - | 210,881 | - | - | 210,881 | 210,881 | - |
| Combustibles, lubricantes y aditivos | 100,000 | 110,881 | 210,881 | 210,881 | - | 210,881 | - | - | 210,881 | 210,881 | - |
| Carbón y sus derivados | | | - | | - | | - | - | | | - |
| VESTUARIO, BLANCOS, PRENDAS DE PROTECCION Y ARTICULOS DEPORTIVOS | 310,000 | 10,574 | 320,574 | 320,574 | - | 320,574 | - | - | 320,574 | 320,574 | - |
| Vestuario y uniformes | 250,000 | 42,558 | 292,558 | 292,558 | - | 292,558 | - | - | 292,558 | 292,558 | - |
| Prendas de seguridad y protección personal | 60,000 | 32,344 | 27,656 | 27,656 | - | 27,656 | - | - | 27,656 | 27,656 | - |
| Artículos deportivos | | | - | | - | | - | - | | | - |
| Productos textiles | | 360 | 360 | 360 | - | 360 | - | - | 360 | 360 | - |
| Blancos y otros productos textiles, excepto prendas de vestir | | | - | | - | | - | - | | | - |
| MATERIALES Y SUMINISTROS PARA SEGURIDAD | - | - | - | - | - | - | - | - | - | - | - |
| Sustancias y materiales explosivos | | | - | | - | | - | - | | | - |
| Materiales de seguridad pública | | | - | | - | | - | - | | | - |
| Prendas de protección para seguridad pública y nacional | | | - | | - | | - | - | | | - |
| HERRAMIENTAS, REFACCIONES Y ACCESORIOS MENORES | 690,342 | 132,935 | 557,407 | 438,518 | 118,889 | 438,518 | - | 118,889 | 438,518 | 438,518 | - |
| Herramientas menores | 42,000 | 2,439 | 39,561 | 39,561 | - | 39,561 | - | - | 39,561 | 39,561 | - |
| Refacciones y accesorios menores de edificios | - | 20,078 | 20,078 | 20,078 | - | 20,078 | - | - | 20,078 | 20,078 | - |
| Refacciones y accesorios menores de mobiliario y equipo de administración, educacional y recreativo | | 34,914 | 34,914 | 34,914 | - | 34,914 | - | - | 34,914 | 34,914 | - |
| Refacciones y accesorios menores de equipo de cómputo y tecnologías de la información | 548,342 | 346,873 | 201,469 | 82,580 | 118,889 | 82,580 | | 118,889 | 82,580 | 82,580 | - |
| Refacciones y accesorios menores de equipo e instrumental médico y de laboratorio | | | - | | - | | - | - | | | - |
| Refacciones y accesorios menores de equipo de transporte | 100,000 | 74,082 | 174,082 | 174,082 | - | 174,082 | - | - | 174,082 | 174,082 | - |
| Refacciones y accesorios menores de equipo de defensa y seguridad | | | - | | - | | - | - | | | - |

| Ejercicio del Presupuesto | Presupuesto de Egresos Aprobado | Ampliaciones/ (Reducciones) | Presupuesto Vigente | Comprometido | Disponible para comprometer | Devengado | Comprometido no devengado | Presupuesto sin devengar | Ejercido | Pagado | Cuentas por pagar (Deuda) |
|---|---------------------------------|-----------------------------|---------------------|--------------|-----------------------------|-----------|---------------------------|--------------------------|----------|---------|---------------------------|
| Capítulo/Concepto/Partida Específica | 1 | 2 | 3 | 4 | 5= (3-4) | 6 | 7= (4-6) | 8= (3-6) | 9 | 10 | 11= (6-10) |
| Transferencias otorgadas a entidades paraestatales no empresariales y no financieras | | | - | | - | | - | - | | | - |
| Transferencias otorgadas para entidades paraestatales empresariales y no financieras | | | - | | - | | - | - | | | - |
| Transferencias otorgadas para instituciones paraestatales públicas financieras | | | - | | - | | - | - | | | - |
| Transferencias otorgadas a entidades federativas y municipios | | | - | | - | | - | - | | | - |
| Transferencias a fideicomisos de entidades federativas y municipios | | | - | | - | | - | - | | | - |
| SUBSIDIOS Y SUBVENCIONES | | | - | | - | | - | - | | | - |
| Subsidios a la producción | | | - | | - | | - | - | | | - |
| Subsidios a la distribución | | | - | | - | | - | - | | | - |
| Subsidios a la inversión | | | - | | - | | - | - | | | - |
| Subsidios a la prestación de servicios públicos | | | - | | - | | - | - | | | - |
| Subsidios para cubrir diferenciales de tasas de interés | | | - | | - | | - | - | | | - |
| Subsidios a la vivienda | | | - | | - | | - | - | | | - |
| Subvenciones al consumo | | | - | | - | | - | - | | | - |
| Subsidios a entidades federativas y municipios | | | - | | - | | - | - | | | - |
| Otros subsidios | | | - | | - | | - | - | | | - |
| AYUDAS SOCIALES | 154,728 | 89,239 | 243,967 | 234,728 | 9,239 | 234,728 | - | 9,239 | 234,728 | 234,728 | - |
| Ayudas sociales a personas | | | - | | - | | - | - | | | - |
| Becas y otras ayudas para programas de capacitación | 154,728 | 89,239 | 243,967 | 234,728 | 9,239 | 234,728 | - | 9,239 | 234,728 | 234,728 | - |
| Ayudas sociales a instituciones de enseñanza | | | - | | - | | - | - | | | - |
| Ayudas sociales a actividades científicas o académicas | | | - | | - | | - | - | | | - |
| Ayudas sociales a instituciones sin fines de lucro | | | - | | - | | - | - | | | - |
| Ayudas sociales a cooperativas | | | - | | - | | - | - | | | - |
| Ayudas sociales a entidades de interés público | | | - | | - | | - | - | | | - |
| Ayudas por desastres naturales y otros siniestros | | | - | | - | | - | - | | | - |
| PENSIONES Y JUBILACIONES | | | - | | - | | - | - | | | - |
| Pensiones | | | - | | - | | - | - | | | - |
| Jubilaciones | | | - | | - | | - | - | | | - |
| Otras pensiones y jubilaciones | | | - | | - | | - | - | | | - |
| TRANSFERENCIAS A FIDEICOMISOS, MANDATOS Y OTROS ANALOGOS | | | - | | - | | - | - | | | - |
| Transferencias a fideicomisos del Poder Ejecutivo | | | - | | - | | - | - | | | - |
| Transferencias a fideicomisos del Poder Legislativo | | | - | | - | | - | - | | | - |
| Transferencias a fideicomisos del Poder Judicial | | | - | | - | | - | - | | | - |
| Transferencias a fideicomisos públicos de entidades paraestatales no empresariales y no financieras | | | - | | - | | - | - | | | - |
| Transferencias a fideicomisos públicos de entidades paraestatales empresariales y no financieras | | | - | | - | | - | - | | | - |
| Transferencias a fideicomisos de Instituciones públicas financieras | | | - | | - | | - | - | | | - |
| Otras transferencias a fideicomisos | | | - | | - | | - | - | | | - |
| TRANSFERENCIAS A LA SEGURIDAD SOCIAL | | | - | | - | | - | - | | | - |
| Transferencias por obligación de ley | | | - | | - | | - | - | | | - |
| DONATIVOS | | | - | | - | | - | - | | | - |
| Donativos a instituciones sin fines de lucro | | | - | | - | | - | - | | | - |
| Donativos a entidades federativas | | | - | | - | | - | - | | | - |
| Donativos a fideicomisos privados | | | - | | - | | - | - | | | - |
| Donativos a fideicomisos estatales | | | - | | - | | - | - | | | - |
| Donativos internacionales | | | - | | - | | - | - | | | - |
| TRANSFERENCIAS AL EXTERIOR | | | - | | - | | - | - | | | - |
| Transferencias para gobiernos extranjeros | | | - | | - | | - | - | | | - |
| Transferencias para organismos internacionales | | | - | | - | | - | - | | | - |
| Transferencias para el sector privado externo | | | - | | - | | - | - | | | - |
| BIENES MUEBLES, INMUEBLES E INTANGIBLES | 1,075,000 | 551,603 | 1,626,603 | 1,050,465 | 576,138 | 1,050,465 | - | 576,138 | 353,885 | 353,885 | 696,580 |
| MOBILIARIO Y EQUIPO DE ADMINISTRACION | 485,000 | 33,659 | 451,341 | 185,118 | 266,222 | 185,118 | - | 266,222 | 185,118 | 185,118 | - |
| Muebles de oficina y estantería | 100,000 | 100,000 | - | - | - | - | - | - | - | - | - |
| Muebles, excepto de oficina y estantería | | | - | | - | | - | - | | | - |
| Bienes artísticos, culturales y científicos | | | - | | - | | - | - | | | - |

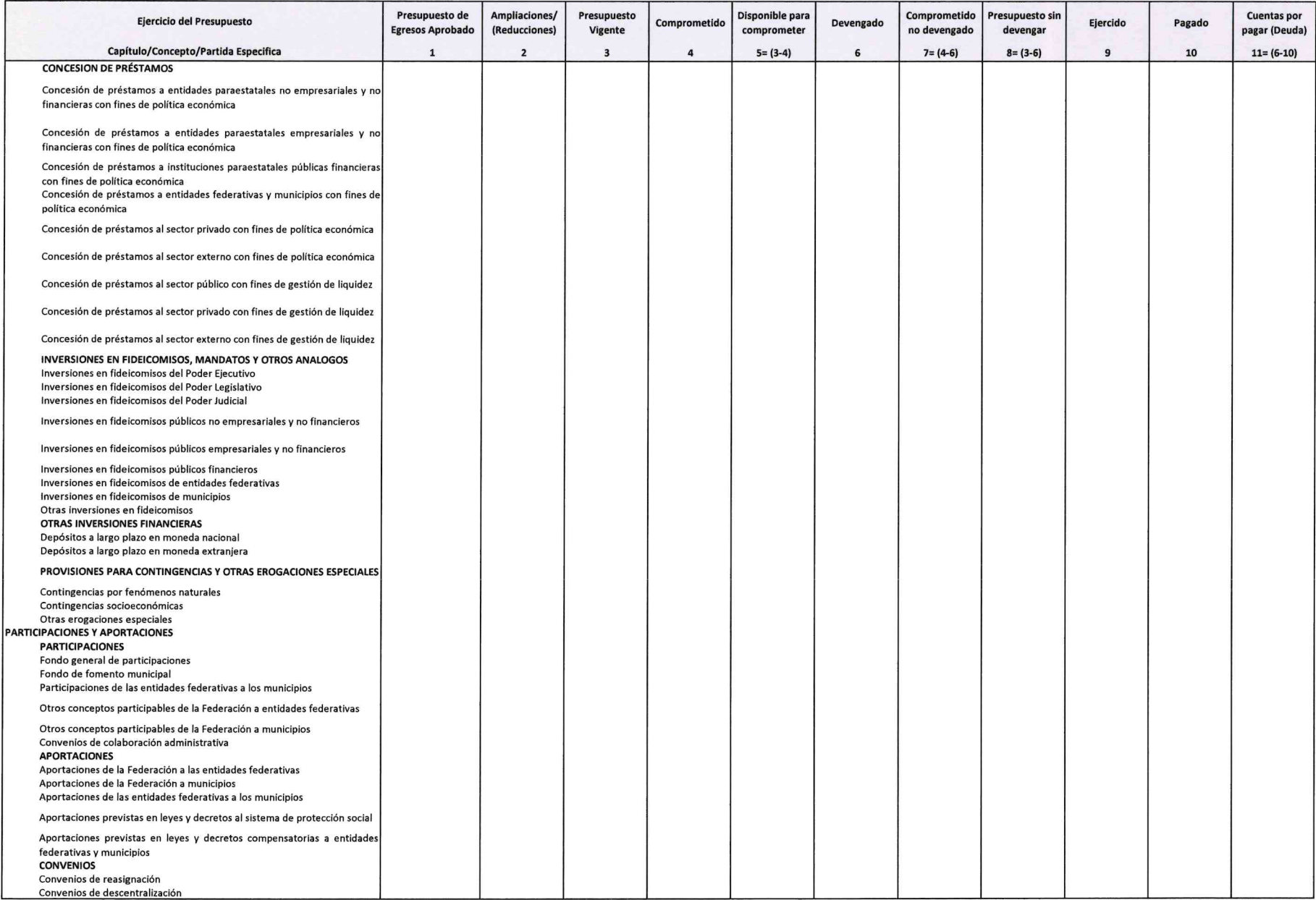
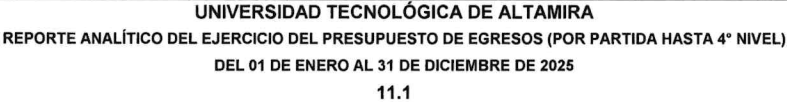
11.1

| Ejercicio del Presupuesto | Presupuesto de Egresos Aprobado | Ampliaciones/ (Reducciones) | Presupuesto Vigente | Comprometido | Disponible para comprometer | Devengado | Comprometido no devengado | Presupuesto sin devengar | Ejercido | Pagado | Cuentas por pagar (Deuda) |
|--|---------------------------------|-----------------------------|---------------------|----------------|-----------------------------|----------------|---------------------------|--------------------------|----------------|----------------|---------------------------|
| Capítulo/Concepto/Partida Específica | 1 | 2 | 3 | 4 | 5= (3-4) | 6 | 7= (4-6) | 8= (3-6) | 9 | 10 | 11= (6-10) |
| Objetos de valor | | | - | | - | | - | - | | | - |
| Equipo de cómputo y de tecnologías de la información | 385,000 | 66,341 | 451,341 | 185,118 | 266,222 | 185,118 | - | 266,222 | 185,118 | 185,118 | - |
| Otros mobiliarios y equipos de administración | | | - | | - | | - | - | | | - |
| MOBILIARIO Y EQUIPO EDUCACIONAL Y RECREATIVO | 240,000 | 80,798 | 320,798 | 110,883 | 209,915 | 110,883 | - | 209,915 | 110,883 | 110,883 | - |
| Equipos y aparatos audiovisuales | 240,000 | - | 240,000 | 30,085 | 209,915 | 30,085 | - | 209,915 | 30,085 | 30,085 | - |
| Aparatos deportivos | | | - | | - | | - | - | | | - |
| Cámaras fotográficas y de video | - | 34,438 | 34,438 | 34,438 | - | 34,438 | - | - | 34,438 | 34,438 | - |
| Otro mobiliario y equipo educacional y recreativo | | 46,360 | 46,360 | 46,360 | - | 46,360 | - | - | 46,360 | 46,360 | - |
| EQUIPO E INSTRUMENTAL MEDICO Y DE LABORATORIO | - | - | - | - | - | - | - | - | - | - | - |
| Equipo médico y de laboratorio | | | - | | - | | - | - | | | - |
| Instrumental médico y de laboratorio | | | - | | - | | - | - | | | - |
| VEHICULOS Y EQUIPO DE TRANSPORTE | - | - | - | - | - | - | - | - | - | - | - |
| Vehículos y equipo terrestre | | | - | | - | | - | - | | | - |
| Carrocerías y remolques | | | - | | - | | - | - | | | - |
| Equipo aeroespacial | | | - | | - | | - | - | | | - |
| Equipo ferroviario | | | - | | - | | - | - | | | - |
| Embarcaciones | | | - | | - | | - | - | | | - |
| Otros equipos de transporte | | | - | | - | | - | - | | | - |
| EQUIPO DE DEFENSA Y SEGURIDAD | - | - | - | - | - | - | - | - | - | - | - |
| Equipo de defensa y seguridad | | | - | | - | | - | - | | | - |
| MAQUINARIA, OTROS EQUIPOS Y HERRAMIENTAS | 250,000 | 504,464 | 754,464 | 754,464 | - | 754,464 | - | - | 57,884 | 57,884 | 696,580 |
| Maquinaria y equipo agropecuario | | | - | | - | | - | - | | | - |
| Maquinaria y equipo industrial | | | - | | - | | - | - | | | - |
| Maquinaria y equipo de construcción | | | - | | - | | - | - | | | - |
| Sistemas de aire acondicionado, calefacción y de refrigeración industrial y comercial | 250,000 | 504,464 | 754,464 | 754,464 | - | 754,464 | - | - | 57,884 | 57,884 | 696,580 |
| Equipo de comunicación y telecomunicación | | | - | | - | | - | - | | | - |
| Equipos de generación eléctrica, aparatos y accesorios eléctricos | | | - | | - | | - | - | | | - |
| Herramientas y máquinas-herramienta | | | - | | - | | - | - | | | - |
| Otros equipos | | | - | | - | | - | - | | | - |
| ACTIVOS BIOLÓGICOS | - | - | - | - | - | - | - | - | - | - | - |
| Bovinos | | | - | | - | | - | - | | | - |
| Porcinos | | | - | | - | | - | - | | | - |
| Aves | | | - | | - | | - | - | | | - |
| Ovinos y caprinos | | | - | | - | | - | - | | | - |
| Peces y acuicultura | | | - | | - | | - | - | | | - |
| Equinos | | | - | | - | | - | - | | | - |
| Especies menores y de zoológico | | | - | | - | | - | - | | | - |
| Árboles y plantas | | | - | | - | | - | - | | | - |
| Otros activos biológicos | | | - | | - | | - | - | | | - |
| BIENES INMUEBLES | - | - | - | - | - | - | - | - | - | - | - |
| Terrenos | | | - | | - | | - | - | | | - |
| Viviendas | | | - | | - | | - | - | | | - |
| Edificios no residenciales | | | - | | - | | - | - | | | - |
| Otros bienes inmuebles | | | - | | - | | - | - | | | - |
| ACTIVOS INTANGIBLES | 100,000 | - | 100,000 | - | 100,000 | - | - | 100,000 | - | - | - |
| Software | | | - | | - | | - | - | | | - |
| Patentes | | | - | | - | | - | - | | | - |
| Marcas | | | - | | - | | - | - | | | - |
| Derechos | | | - | | - | | - | - | | | - |
| Concesiones | | | - | | - | | - | - | | | - |
| Franquicias | | | - | | - | | - | - | | | - |
| Licencias informáticas e intelectuales | | | - | | - | | - | - | | | - |
| Licencias industriales, comerciales y otras | | | - | | - | | - | - | | | - |
| Otros activos intangibles | 100,000 | | 100,000 | | 100,000 | | - | 100,000 | | | - |
| INVERSION PÚBLICA | - | - | - | - | - | - | - | - | - | - | - |
| OBRA PÚBLICA EN BIENES DE DOMINIO PÚBLICO | - | - | - | - | - | - | - | - | - | - | - |
| Edificación habitacional | | | - | | - | | - | - | | | - |
| Edificación no habitacional | | | - | | - | | - | - | | | - |
| Construcción de obras para el abastecimiento de agua, petróleo, gas, electricidad y telecomunicaciones | | | - | | - | | - | - | | | - |



DEL 01 DE ENERO AL 31 DE DICIEMBRE DE 2025

[illegible]




| Ejercicio del Presupuesto | Presupuesto de Egresos Aprobado | Ampliaciones/ (Reducciones) | Presupuesto Vigente | Comprometido | Disponible para comprometer | Devengado | Comprometido no devengado | Presupuesto sin devengar | Ejercido | Pagado | Cuentas por pagar (Deuda) |
|--|---------------------------------|-----------------------------|---------------------|--------------------|-----------------------------|--------------------|---------------------------|--------------------------|--------------------|--------------------|---------------------------|
| Capítulo/Concepto/Partida Específica | 1 | 2 | 3 | 4 | 5= (3-4) | 6 | 7= (4-6) | 8= (3-6) | 9 | 10 | 11= (6-10) |
| Otros convenios DEUDA PÚBLICA AMORTIZACION DE LA DEUDA PÚBLICA Amortización de la deuda interna con instituciones de crédito Amortización de la deuda interna por emisión de títulos y valores Amortización de arrendamientos financieros nacionales Amortización de la deuda externa con instituciones de crédito Amortización de deuda externa con organismos financieros internacionales Amortización de la deuda bilateral Amortización de la deuda externa por emisión de títulos y valores Amortización de arrendamientos financieros internacionales INTERESES DE LA DEUDA PÚBLICA Intereses de la deuda interna con instituciones de crédito Intereses derivados de la colocación de títulos y valores Intereses por arrendamientos financieros nacionales Intereses de la deuda externa con instituciones de crédito Intereses de la deuda con organismos financieros internacionales Intereses de la deuda bilateral Intereses derivados de la colocación de títulos y valores en el exterior Intereses por arrendamientos financieros internacionales COMISIONES DE LA DEUDA PÚBLICA Comisiones de la deuda pública interna Comisiones de la deuda pública externa GASTOS DE LA DEUDA PÚBLICA Gastos de la deuda pública interna Gastos de la deuda pública externa COSTO POR COBERTURAS Costos por coberturas APOYOS FINANCIEROS Apoyos a intermediarios financieros Apoyos a ahorradores y deudores del Sistema Financiero Nacional ADEUDOS DE EJERCICIOS FISCALES ANTERIORES (ADEFAS) ADEFAS | | | | | | | | | | | |
| Total del Gasto | 122,756,972 | 5,033,151 | 127,790,123 | 124,524,488 | 3,265,635 | 124,524,488 | 0 | 3,265,635 | 119,993,270 | 119,993,270 | 4,531,218 |

"Bajo protesta de decir verdad declaramos que los Estados Financieros y sus Notas, son razonablemente correctos y son responsabilidad del emisor"


DRA. MARA GRASSIEL ACOSTA GONZÁLEZ
RECTORA


SECRETARÍA DE EDUCACIÓN PÚBLICA
GOBIERNO DEL ESTADO DE TAMAULIPAS
UNIVERSIDAD TECNOLÓGICA DE ALTAMIRA


M.F. LUIS GALINDO SALAS
SUBDIRECTOR DE SERVICIOS ADMINISTRATIVOS


C.P. GERARDO ZAPIEN PACHECO
DIRECTOR DE ADMINISTRACIÓN Y FINANZAS