

a) NOTAS DE GESTIÓN ADMINISTRATIVA

1. Autorización e Historia

a) Fecha de creación del ente público.

La Universidad Tecnológica de Altamira, nace como un proyecto presentado ante el Gobierno del Estado de Tamaulipas y de los estudios realizados de factibilidad, sobre necesidades en el ramo industrial y de servicios, de la zona conurbada de Altamira, Madero y Tampico; así el 26 de febrero del 2002 y en conformidad con el Plan estatal del Gobierno y con el respaldo de la Federación da inicio el proyecto de la UT de Altamira.

En febrero de 2002 inician los estudios de factibilidad para la creación de la Universidad Tecnológica de Altamira.

Las actividades de la Institución inician con el Proyecto Universidad Tecnológica de Altamira, realizando en esta etapa toda la logística para el arranque de la misma, en el mes de abril del 2002, con la contratación de su personal tanto docente como administrativo.

La Universidad Tecnológica de Altamira inicia operaciones en las instalaciones que en su momento pertenecieron al Instituto de Capacitación Técnica para el Trabajo de Altamira (ICATTA). El día 15 de junio se realiza el primer examen de selección, para los alumnos que se incorporarían, por parte del CENEVAL y el día 05 de agosto del 2002 inicia el curso propedéutico. Oficialmente el inicio de clases fue el día 26 de agosto de 2002, con una matrícula de 410 alumnos, distribuida en las carreras de: Comercialización, Electricidad y Electrónica Industrial, Mantenimiento Industrial y Química Industrial.

El día 10 de septiembre del 2002 y por las gestiones de las autoridades competentes, se publica en el periódico oficial el decreto de creación de la Universidad Tecnológica de Altamira.

La planta docente en un inicio fue de 25 profesores, 13 de tiempo completo y 12 de asignatura. El personal administrativo y directivo estaba conformado por 24 personas.

En agosto del 2009 se hace el cambio de nombre a las carreras por el ajuste de los programas de estudios a competencias profesionales:

Desarrollo de Negocios área Mercadotecnia

Mecatrónica área Automatización

Mantenimiento área Industrial

En el caso de Química industrial se hace el ajuste del programa hasta el 2010.

Química Industrial área industrial

En lo que corresponde a la continuidad de estudios, la Universidad inicia en el mes de mayo del 2010 las Ingenierías:

Ingeniería en Negocios y Gestión Empresarial

Ingeniería en Mecatrónica

Ingeniería en Mantenimiento Industrial

Ingeniería Química de Procesos Industriales

En septiembre de 2012, inician las carreras de TSU en Nanotecnología y TSU en Energías Renovables, con lo cual se tienen 6 carreras a nivel TSU y 4 carreras con continuidad de estudios (ingenierías).

La oferta educativa actualmente es:

T.S.U. Desarrollo de Negocios Área Mercadotecnia

T.S.U. Logística Área cadena de suministros

T.S.U. Energías Renovables Área Calidad y Ahorro de Energía

T.S.U. Mantenimiento Área Industrial

T.S.U. Mantenimiento Área Soldadura

T.S.U. Mecatrónica Área Automatización

T.S.U. Nanotecnología Área Materiales

T.S.U. Química Área Industrial

T.S.U. Química Área Prevención de Corrosión

Ingeniería Energías Renovables
 Licenciatura Diseño y Gestión de Redes Logísticas
 Ingeniería Mantenimiento
 Ingeniería Mecatrónica
 Ingeniería Nanotecnología
 Licenciatura en Innovación de Negocios y Mercadotecnia
 Ingeniería Química de Procesos Industriales.
 · Maestría en Gestión del Mantenimiento
 · Maestría en Logística y Negocios sustentables.

Actualmente la matrícula está conformada por un total de 2,175 alumnos y 235 servidores públicos que, con su dedicación y empeño, al hacer posible la aplicación de planes y programas institucionales, con una misión y visión avocadas a la formación profesional de los estudiantes universitarios, a través del manejo de recursos tecnológicos de vanguardia, en cada una de las áreas del conocimiento humano.

b) Principales cambios en su estructura

El 06 de mayo de 2025 se publicó en el Periódico Oficial del Estado de Tamaulipas el ACUERDO Gubernamental por el que se reforma la Estructura Orgánica de la Universidad Tecnológica de Altamira, Tamaulipas, donde se agregaron 5 subdirecciones, siendo éstas: Subdirección de Servicios Administrativos, Subdirección de Recursos Humanos, Subdirección de Posgrado e Investigación, Subdirección de Vinculación y Subdirección de Relaciones Públicas.

2. Panorama Económico y Financiero

Para llevar a cabo el funcionamiento de la Institución se firma un convenio de colaboración cada año por parte de la Federación y el Estado en donde ambas partes acuerdan en aportar el 50% del presupuesto anual de operación autorizado para las "UNIVERSIDADES"; además se obtienen ingresos propios por servicios educativos y tecnológicos y se concursa en proyectos como son PROMEP, FAM y PROEXOES.

3. Organización y Objeto Social

a) Objeto Social. - Educación superior a través de un modelo educativo basado en competencias con carreras cortas, intensivas, rentables y productivas.

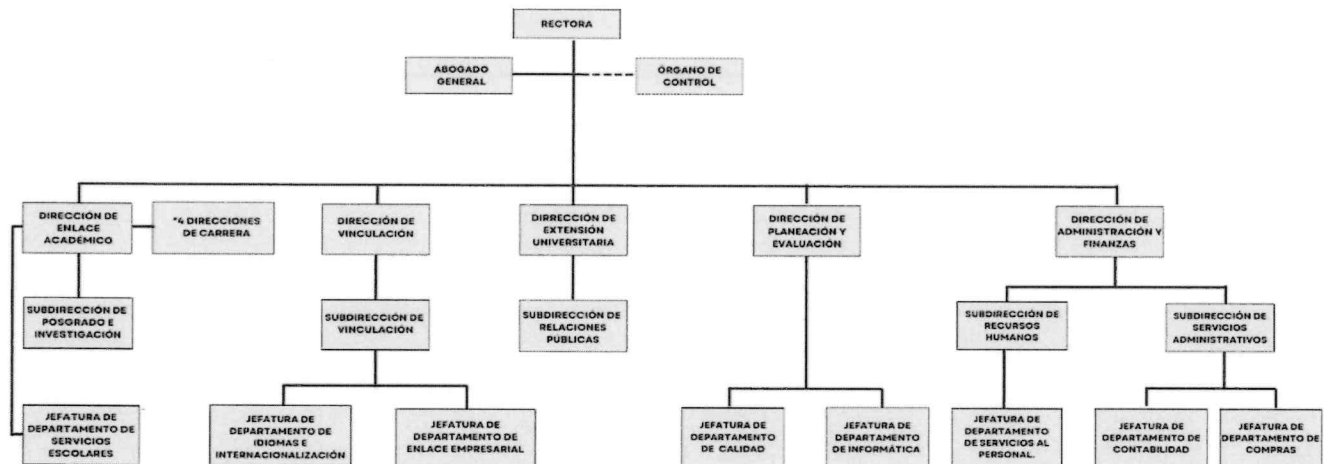
b) Principal Actividad. - Formación educativa de calidad atendiendo la pertinencia del mercado laboral.

c) Ejercicio Fiscal. - Del 1ero de Enero al 31 de Diciembre del 2025

d) Régimen jurídico. - Persona moral con fines no lucrativos

e) Consideraciones fiscales del ente. - ISR Retenido por salarios y por servicios profesionales, 3% sobre nómina, IVA.

f) Estructura Organizacional básica



g) Fideicomisos de los cuales es fideicomitente o fideicomisario, y contratos análogos, incluyendo mandatos de los cuales es parte.

No Aplica

4. Bases de Preparación de los Estados Financieros

- a) La información se ha generado conforme la normatividad vigente del CONAC y demás disposiciones fiscales.
- b) La normatividad aplicada para el reconocimiento, valuación y revelación de los diferentes rubros de la información financiera, así como las bases de medición utilizadas para la elaboración de los estados financieros es el costo histórico.
- c) La información contable que se maneja es de acuerdo con los postulados básicos de la contabilidad gubernamental, esto con el fin de sustentar de manera técnica los registros de las operaciones la elaboración y la presentación de los estados financieros.
- d) Normatividad supletoria.
- e) No Aplica.

5. Políticas de Contabilidad Significativas

- a) Actualización: La información contable que se maneja es en base al CONAC.
- b) Operaciones en el extranjero. No Aplica.
- c) Método de valuación de la inversión en acciones de compañías subsidiarias no consolidadas y asociadas. No Aplica
- d) Sistema y método de valuación de inventarios: El método de depreciación que se está utilizando es el que está estipulado en el CONAC. Publicado el DOF el 15 de agosto del 2012 y modificado el 27 de diciembre del 2017.

Con fundamento en los artículos 11 de la Ley General de Contabilidad gubernamental, 12. Fracción IV, y 64 del Reglamento Interior de la Secretaría de Hacienda y Crédito Público, le titular de la Unidad de Contabilidad Gubernamental, e informes sobre la Gestión Pública de la Subsecretaría de Egresos de la Secretaría de Hacienda y Crédito Público.

- e) Beneficios a empleados: Se realiza un incremento de sueldo a los trabajadores autorizado por la Coordinación General de Universidades Tecnológicas y Politécnicas y la Secretaría de Finanzas de Gobierno del Estado de Tamaulipas por 4% a los trabajadores. No se cuenta con reserva actuarial, debido a que el sistema de pensiones es por medio del Instituto de Previsión y Seguridad Social del Estado de Tamaulipas.
- f) Provisiones. No Aplica.
- g) Reservas. No Aplica
- h) Cambio en políticas contables y corrección de errores. No Aplica
- i) Reclasificaciones. No Aplica
- j) Depuración y cancelación de saldos. No Aplica

6. Posición en Moneda Extranjera y Protección por Riesgo Cambiario

- a) Activos en moneda extranjera. No Aplica
- b) Pasivos en moneda extranjera. No Aplica
- c) Posición en moneda extranjera. No Aplica
- d) Tipo de cambio. No Aplica
- e) Equivalente en moneda nacional. No Aplica

7. Reporte Analítico del Activo

- a) Vida útil, porcentajes de depreciación y amortización

Concepto	% de depreciación anual	Años de vida útil
Vivienda	2	50
Edificación no habitacionales	3.3	30
Infraestructura	4	25
Otros bienes muebles	5	20
Muebles de oficina y estantería	10	10
Muebles, excepto de oficina y estantería	10	10
Equipo de cómputo y tecnología de la información	33.3	3
Otro mobiliario y equipo de admón.	10	10
Equipo y aparatos audiovisuales	33.3	3
Aparatos deportivos	20	5
Cámaras fotográficas y de video	33.3	3
Otros Mobiliario y Equipo educacional y Recreativo	20	5
Equipo médico y de laboratorio	20	5
Instrumento médico y de laboratorio	20	5
Automóviles y equipo terrestre	20	5

Otro equipo de transporte	20	5
Maquinaria y equipo industrial	10	10
Maquinaria y equipo. De construcción	10	10
Sistema de aire acondicionado, calefacción	10	10
Equipo. De comunicación y telecomunicación	10	10
Equipo De generación eléctrica, aparatos y Accesorios eléctricos	10	10
Herramientas y máquinas y herramientas	10	10
Otros equipos	10	10

b) Cambios en el porcentaje de depreciación y amortización y en el valor de los activos ocasionado por deterioro. No Aplica

c) Importe de los gastos capitalizados en el ejercicio, tanto financieros como de investigación y desarrollo. No Aplica

d) Riesgos por tipo de cambio o tipo de interés de las inversiones financieras. No Aplica

e) Valor en el ejercicio de los bienes construidos por la entidad. No Aplica

f) Otras circunstancias de carácter significativo que afecten el activo, tales como bienes en garantía, señalados en embargos, litigios, títulos de inversiones entregados en garantías, baja significativa del valor de inversiones financieras, etc.. No Aplica

g) Desmantelamiento de activos, procedimientos, implicaciones, efectos contables. No Aplica

h) Administración de activos; planeación con el objetivo de que el ente los utilice de manera más efectiva. No Aplica

Principales variaciones en el activo.

a) Inversiones en valores. No Aplica

b) Patrimonio de Organismos Descentralizados de Control Presupuestario Indirecto. No Aplica

c) Inversiones en empresas de participación mayoritaria. No Aplica

d) Inversiones en empresas de participación minoritaria. No Aplica

e) Patrimonio de Organismos Descentralizados de Control Presupuestario Directo, según corresponda. No Aplica

8. Fideicomisos, Mandatos y Análogos

No Aplica.

9. Reporte de la Recaudación

INGRESOS FEDERALES		
Subsidio	Recurso Federal asignado para la operación de la Universidad	\$31,720,682
Total Ingresos Federales		\$31,720,682
INGRESOS ESTATALES		
Subsidio	Recurso Estatal asignado para la operación de la Universidad	\$31,720,659
Ingreso Propio	Ingresos recibidos por servicios prestados por la Universidad	\$14,203,147
Total Ingresos Estatales		\$45,923,806
SERVICIOS TECNOLÓGICOS		
Servicios Tecnológicos	Ingresos por cursos impartidos a empresas y particulares.	\$89,085
Total Ingresos por Servicios Tecnológicos		\$89,085
TOTAL DE INGRESOS RECAUDADOS		\$77,733,573

10. Información sobre la Deuda y el Reporte Analítico de la Deuda

No Aplica.

11. Calificaciones otorgadas

No Aplica.

12. Proceso de Mejora

a) Principales políticas de control interno. Se están trabajando continuamente en la generación e implementación de nuevos procedimientos de control interno y del seguimiento al mismo.

b) Medidas de desempeño financiero, metas y alcance. Se realiza un Programa Operativo Anual en el que se plantea las actividades anuales con sus presupuestos.

13. Información por Segmentos

No Aplica.

14. Eventos Posteriores al Cierre

Se realizará el pago de los impuestos retenidos a los trabajadores de la universidad (ISR retenido por Salarios), así como también el impuesto sobre nómina del mes de junio que se pagarán en el mes de julio del 2025, además de algunos pagos a proveedores que se provisionaron.

15. Partes Relacionadas

No Aplica.


16. Responsabilidad Sobre la Presentación Razonable de la Información Contable

De conformidad con la NOR_01_08_008, la Información Contable se presenta firmada en cada página de la misma.

Bajo protesta de decir verdad declaramos que los Estados Financieros y sus Notas, son razonablemente correctos y son responsabilidad del emisor



Dra. Mara Grassiel Acosta González
Rectora



C.P. Gerardo Zapien Pacheco
Director de Administración y Finanzas


SECRETARIA DE EDUCACION PÚBLICA
GOBIERNO DEL ESTADO DE TAMAULIPAS
UNIVERSIDAD TECNOLÓGICA DE ALTAMIRA



M.F. Luis Galindo Salas
Subdirector de Servicios Administrativos

b) NOTAS DE DESGLOSE

I) Notas al Estado de Estado de Actividades

Ingresos y Otros Beneficios:

\$78,109,730

Cuenta Contable	Concepto		Importe
4.1	Ingresos de Gestión		
4.1.7	Ingresos por Venta de Bienes y Servicios	Son ingresos que se reciben por la prestación de Servicios.	\$89,085
4.2	Participaciones, Aportaciones, Transferencias, Asignaciones, Subsidios y Otras Ayudas		
4.2.2	Transferencia, Asignaciones, Subsidios y Otras Ayudas	Ingresos por Subsidio Federal y Estatal recibido para gasto corriente.	\$77,644,488
4.3	Otros Ingresos y Beneficios		
4.3.1	Ingresos Financieros	Ingresos por rendimientos bancarios.	\$376,143
4.3.9	Otros Ingresos y Beneficios Varios	Ingresos por retraso en depósito de la compensación del rector.	\$13
Total de Ingresos y Otros Beneficios			\$78,109,730

Gastos y Otras Pérdidas:

\$49,820,597.32

Partida	% del Gasto	Concepto	Importe
Servicios Personales	82.61%	Asignaciones destinadas a cubrir las percepciones correspondientes al personal de carácter permanente (Sueldos); gratificaciones que se otorgan al personal (Aguinaldos y Prima Vacacional y Dominical); Aportaciones de seguridad social, al sistema para el retiro y seguros.	\$41,156,550
Materiales y Suministros	1.96%	Asignaciones destinadas a cubrir los materiales y suministros de los trabajadores de la Institución, como lo es el material didáctico, los útiles de impresión y reproducción etc.	\$974,762
Servicios Generales	13.64%	Asignaciones destinadas a cubrir los servicios de agua, luz, teléfono, internet, vigilancia, etc.	\$6,795,011
Ayudas Sociales	0.31%	Asignaciones destinadas a becas	\$154,728
Depreciaciones, Amortizaciones	1.48%	Depreciaciones	\$739,546
Total			\$49,820,597

II) Notas al estado de Situación Financiera

Activo

Efectivo y Equivalentes

\$30,568,214.51

CUENTA	CONCEPTO	PARCIAL	TOTAL
1112	Bancos		\$30,568,215
1112-001	Banco Nacional de México S.A.		\$880,644
	Recursos Federales	\$880,644	
1112-002	BBVA México, S.A.		\$29,602,781
	Recursos Federales	\$11,692,143	
	Recursos Estatales	\$5,617,491	
	Ingresos Propios	\$12,293,147	
1112-003	Banco Santander S.A.		\$84,789
	Recursos Propios	\$84,789	

Derechos a recibir Efectivo y Equivalentes y Bienes o Servicios a Recibir
\$10,598,584

Inversiones Financieras a Corto Plazo:

FONDO	CONCEPTO	BANCO	CUENTA	MONTO
Federal	FAC 2013	Banamex	8778	\$522,345
Federal	Proexoees 2015	Banamex	1105	\$2,053,276
Federal	Fondo de Contingencia	Banamex	348	\$7,338,182
Total				\$9,913,802

Cuentas por cobrar a Corto Plazo:

DEUDOR	CONCEPTO	MONTO
Gastos por comprobar	Gastos por viáticos pendientes de comprobar	\$39,128
Deudores varios	Pendiente descuento a trabajadores	\$90,917
Subsidio para el empleo	Importe pendiente de acreditar	\$3,421
Otros derechos a recibir efectivo o equivalentes a corto plazo	Impuestos a favor pendientes de acreditar	\$551,317
Total		\$684,782
Total Derechos a recibir Efectivo y Equivalentes y Bienes o Servicios a Recibir		\$10,598,584

Bienes Muebles, Inmuebles e Intangibles
\$93,713,975

El método de depreciación que se está utilizando es el que está estipulado en el CONAC. Publicado en el DOF el 15 de agosto del 2012 y con las Reglas Específicas del Registro y Valoración del Patrimonio publicadas en el DOF el 13 de diciembre de 2011.

Bienes Inmuebles

Concepto	% de depreciación anual	Importe del bien	Depreciación		
			Acumulado total 2025	Acumulado 2024	Ejercicio 2025
Terrenos	0	\$30,452,757	\$0	\$0	\$0
Vivienda	2	\$120,939,048	\$63,338,478	\$61,342,984	\$1,995,494
Total		\$151,391,805	\$63,338,478	\$61,342,984	\$1,995,494

Bienes Muebles

Concepto	% de depreciación anual	Importe del bien	Depreciación		
			Acumulado total 2025	Acumulado 2024	Ejercicio 2025
Muebles de oficina y estantería	10	\$5,077,927	\$4,994,812	\$4,966,982	\$27,830
Equipo de cómputo y tecnología de la información	33.3	\$12,709,340	\$12,576,533	\$12,496,495	\$80,038
Otro mobiliario y equipo de admón.	10	\$303,882	\$270,074	\$261,428	\$8,646
Equipo y aparatos audiovisuales	33.3	\$3,182,606	\$3,061,765	\$3,019,424	\$42,341
Cámaras fotográficas y de video	33.3	\$351,769	\$283,660	\$259,628	\$24,032
Otros Mobiliario y Equipo educacional y Recreativo	20	\$47,009,900	\$46,746,440	\$46,652,472	\$93,968
Equipo médico y de laboratorio	20	\$10,840	\$10,840	\$10,840	\$0

Automóviles y equipo terrestre	20	\$3,533,729	\$3,533,725	\$3,533,725	\$0
Otro equipo de transporte	20	\$46,300	\$46,299	\$46,299	\$0
Maquinaria y equipo industrial	10	\$92,271	\$58,358	\$53,744	\$4,614
Sistema de aire acondicionado, calefacción	10	\$3,359,237	\$1,960,437	\$1,815,735	\$144,702
Equipo de generación eléctrica, aparatos y accesorios eléctricos	10	\$2,388,314	\$2,360,583	\$2,342,800	\$17,783
Herramientas y máquinas y herramientas	10	\$1,304,425	\$1,183,825	\$1,169,918	\$13,907
Otros equipos	10	\$3,654,642	\$849,466	\$669,151	\$180,315
Total		\$83,025,181	\$77,936,817	\$77,298,641	\$638,176

Amortización Acumulada de Activos Intangibles.

Concepto	% de depreciación anual	Importe del bien	Depreciación		
			Acumulado total 2025	Acumulado a 2024	Ejercicio 2025
Software	2	\$1,345,952	\$773,668	\$686,443	\$87,225

Nota: En el Diario Oficial de la Federación del 13 de diciembre del 2011, en su Primera Sección se publicó el Acuerdo del Consejo Nacional de Armonización Contable por el que se emiten las Reglas Específicas del Registro y Valoración del Patrimonio, ello en apego a las facultades que le confiere al CONAC la Ley General de Contabilidad Gubernamental en sus Artículos 6, y 9 Fracción I. En seguimiento a lo anterior, el 5 de enero de 2012 se publicó el mismo Acuerdo en el Periódico Oficial del Estado para su divulgación y cumplimiento. La Regla 8 de este Acuerdo se refiere al monto de capitalización de los Bienes Muebles e Intangibles, y establece básicamente lo siguiente: Los Bienes Muebles e Intangibles cuyo costo unitario de adquisición sea menor a 70 UMAS (\$7,599.90 en 2024), podrán registrarse contablemente como un Gasto y serán sujetos a los controles correspondientes.

Estimaciones y Deterioros

No Aplica

Otros Activos

\$128,677.00

Concepto	% de depreciación anual	Importe del bien	Depreciación		
			Acumulado total 2024	Acumulado a 2023	Ejercicio 2024
Depósitos en garantía	0	\$128,677.00	\$0	\$0	\$0

Pasivo

\$2,407,783

Cuenta Contable		Concepto	Importe
2.1.1.1	Servicios Personales por Pagar a Corto Plazo	Provisión de finiquitos e indemnizaciones y bono de productividad de personal que ya no labora en la Universidad.	\$158,943
2.1.1.2	Proveedores por Pagar a Corto Plazo	Provisión de Proveedores que se pagan 2025.	\$308,005
2.1.1.7	Retenciones y Contribuciones por Pagar a Corto Plazo	Provisión de impuestos del mes de diciembre 2024 que se pagan en enero 2025 (I.S.P.T, IVA, Retención de I.S.R, Impuesto sobre nómina)	\$915,914
2.1.1.9	Otras Cuentas por Pagar a Corto Plazo	Provisión de cuotas IPSSET, sueldos, devolución de pago de cedulas de titulación, bono de productividad de ejercicios anteriores.	\$1,024,921
Total			\$2,407,783

III) Notas al Estado de Variación en la Hacienda Pública

Al inicio del Ejercicio la Hacienda Pública Contribuida contaba con un saldo de \$93,104,622 mismo que disminuyó debido a las depreciaciones del 1er. semestre del año de activos donados a la Universidad por un total de \$1,981,349, quedando un saldo de \$91,123,273.

La Hacienda Pública del Patrimonio Generado de Ejercicios Anteriores al inicio del Ejercicio por \$13,239,263 se vió afectado por la reclasificación de resultado del ejercicio 2024 por \$-5468,726 a la cuenta de resultados de ejercicios anteriores.

El Resultado del Ejercicio actual, a la cierre del 2do. trimestre es de **28,289,132**, lo anterior derivado de que se han recibido un 63% de los recursos programados para el ejercicio.

IV) Notas al Estado de Flujos de Efectivo

Efectivo y equivalentes

1 El análisis de los saldos inicial y final, del Estado de Flujo de Efectivo en la cuenta de efectivo y equivalentes:

	2025	2024
Efectivo	0	0
Bancos/Tesorería	\$30,568,215	\$7,542,454
Bancos/Dependencias y Otros	0	0
Inversiones Temporales (hasta 3 meses)	0	0
Fondos con Afectación Específica	0	0
Depósitos de Fondos de Terceros en Garantía y/o Administración	0	0
Otros Efectivos y Equivalentes	0	0
Total de Efectivo y Equivalentes	\$30,568,215	\$7,542,454

2. Adquisiciones de bienes muebles e inmuebles con su monto global y porcentaje que se aplicó en el presupuesto Federal o Estatal según sea el caso:

Adquisiciones de Actividades de Inversión efectivamente pagadas		
Concepto	2025	2024
Bienes Inmuebles, Infraestructura y Construcciones en Proceso	\$0	\$0
Terrenos	\$0	\$0
Viviendas	\$0	\$0
Edificios no Habitacionales	\$0	\$0
Infraestructura	\$0	\$0
Construcciones en Proceso de Bienes de Dominio Público	\$0	\$0
Construcciones en Proceso de Bienes Propios	\$0	\$0
Otros Bienes Inmuebles	\$0	\$0
Bienes Muebles	\$148,092	\$3,236,597
Mobiliario y Equipo de Administración	\$43,848	\$18,407
Mobiliario y Equipo Educativo y Recreativo	\$46,360	\$57,999
Equipo e Instrumental Médico y de Laboratorio	\$0	\$0
Vehículos y Equipo de Transporte	\$0	\$0
Equipo de Defensa y Seguridad	\$0	\$0
Maquinaria, Otros Equipos y Herramientas	\$57,884	\$3,160,191
Colecciones, Obras de Arte y Objetos Valiosos	\$0	\$0
Activos Biológicos	\$0	\$0
Otras Inversiones	\$0	\$0
Total	\$148,092	\$3,236,597

Porcentajes de las adquisiciones por tipo de recurso:

Recurso Federal: 0.0%

Recurso Propio: 100.00%

3.- Conciliación de los Flujos de Efectivo Netos de las Actividades de Operación y la cuenta de Ahorro/Desahorro antes de Rubros Extraordinarios:


	2025	2024
Resultados del Ejercicio Ahorro/Desahorro	28,289,132	-5,468,726
Movimientos de partidas (o rubros) que no afectan al efectivo.		
Depreciación	-\$4,939,637	\$1,813,344
Amortización	0	0
Incrementos en las provisiones	\$252,014	\$3,436,412
Incremento en inversiones producido por revaluación	0	0
Ganancia/pérdida en venta de bienes muebles, inmuebles e intangibles	0	0
Incremento en cuentas por cobrar	-\$417,657	\$947,025
Flujos de Efectivo Netos de las Actividades de Operación	\$23,183,853	\$728,055

V) Conciliación entre los ingresos presupuestarios y contables, así como entre los egresos presupuestarios y los gastos contables:


Universidad Tecnológica de Altamira, Tamaulipas			
Conciliación entre los Ingresos Presupuestarios y Contables			
Correspondiente del 1 de Enero al 30 de Junio del 2025			
(Cifras en pesos)			
1.- Ingresos Presupuestarios		\$	77,733,573
2.- Más ingresos contables no presupuestarios		\$	376,157
2.1	Ingresos Financieros	\$	376,143
2.2	Incremento por variación de inventarios.	\$	-
2.3	Disminución del exceso de estimaciones por pérdidas o deterioro u obsolescencia	\$	-
2.4	Disminución del exceso de provisiones	\$	-
2.5	Otros Ingresos y beneficios varios	\$	13
2.6	Otros ingresos contables no presupuestarios	\$	-
3.- Menos ingresos presupuestarios no contables.		\$	-
3.1	Aprovechamientos Patrimoniales	\$	-
3.2	Ingresos Derivados de Financiamientos	\$	-
3.3	Otros ingresos presupuestarios no contables	\$	-
4.- Total de Ingresos Contables		\$	78,109,730

Universidad Tecnológica de Altamira, Tamaulipas		
Conciliación entre los Egresos Presupuestarios y los Gastos Contables		
Correspondiente del 1 de Enero al 30 de Junio del 2025		
(Cifras en pesos)		
1.- Total de Egresos Presupuestarios		\$49,229,143
2.- Menos egresos presupuestarios no contables		\$148,092
2.1	Materias Primas y Materiales de Producción y Comercialización.	
2.2	Materiales y Suministros	
2.3	Mobiliario y Equipo de Administración	\$43,848
2.4	Mobiliario y Equipo Educativo y Recreativo	\$46,360
2.5	Equipo e Instrumental Médico y de Laboratorio	
2.6	Vehículos y Equipo de Transporte	
2.7	Equipo de Defensa y Seguridad	
2.8	Maquinaria, Otros Equipos y Herramientas	\$57,884
2.9	Activos Biológicos	
2.1	Bienes Inmuebles	
2.11	Activos Intangibles	
2.12	Obra Pública en Bienes de Dominio Público	
2.13	Obra Pública en Bienes Propios	
2.14	Acciones y Participaciones de Capital	
2.15	Compra de Títulos y Valores	
2.16	Concesión de Préstamos	
2.17	Inversiones en Fideicomisos. Mandatos y Otros Análogos	
2.18	Provisiones para Contingencias y Otras Erogaciones Especiales	
2.19	Amortización de la Deuda Pública	
2.2	Adeudos de Ejercicios Fiscales Anteriores (ADEFAS)	
2.21	Otros Egresos Presupuestales No Contables	
3. Más Gasto Contables No Presupuestales		\$ 739,546
3.1	Estimaciones, Depreciaciones y Deterioros, Obsolescencia y Amortizaciones	\$ 739,546
3.2	Provisiones	
3.3	Disminución de Inventarios	
3.4	Aumento por Insuficiencia de Estimaciones por Pérdida o Deterioro u Obsolescencia	
3.5	Aumento por Insuficiencia de Provisiones	
3.6	Otros Gastos	
3.7	Otros Gastos Contables No Presupuestales	
4. Total de Gastos Contables		\$49,820,597


Bajo protesta de decir verdad declaramos que los Estados Financieros y sus Notas, son razonablemente correctos y son responsabilidad del emisor



Dra. Mara Grassiel Acosta González
Rectora



C.P. Gerardo Zaplen Pacheco
Director de Administración y Finanzas



M.F. Luis Galindo Salas
Subdirector de Servicios Administrativos

SECRETARIA DE EDUCACION PÚBLICA
GOBIERNO DEL ESTADO DE TAMAULIPAS
UNIVERSIDAD TECNOLÓGICA DE ALTAMIRA

c) NOTAS DE MEMORIA (Cuentas de Orden)

Cuentas de Orden Contables y Presupuestarias:

Contables:

Valores. No Aplica

Emisión de obligaciones. No Aplica

Avaes y garantías. No Aplica

Juicios. No Aplica

Inversión Mediante Proyectos para Prestación de Servicios (PPS) y Similares. No Aplica

Bienes Concesionados o en Comodato. No Aplica


Presupuestarias:

Cuentas de Orden Presupuestarias de Ingresos			
Cuenta	Concepto	Deudor	Acreedor
8.1.1.	Ley de Ingresos Estimada	\$122,756,972.00	\$0.00
8.1.2.	Ley de Ingresos por Ejecutar	\$77,733,573.21	\$122,846,079.99
8.1.3.	Modificaciones a la Ley de Ingresos Estimada	\$89,107.99	\$0.00
8.1.4.	Ley de Ingresos Devengada	\$77,692,073.21	\$77,733,573.21
8.1.5.	Ley de Ingresos Recaudada	\$0	\$77,692,073.21

Cuentas de Orden Presupuestarias de Egresos			
Cuenta	Concepto	Deudor	Acreedor
8.2.1.	Presupuesto de Egresos Aprobado	\$0	\$122,756,972
8.2.2.	Presupuesto de Egresos por Ejercer	\$124,410,406	\$50,793,470
8.2.3.	Modificaciones al Presupuesto de Egresos por Ejercer	\$1,564,326	\$1,653,434
8.2.4.	Presupuesto de Egresos Comprometido	\$49,229,143	\$49,229,143
8.2.5.	Presupuesto de Egresos Devengado	\$49,229,143	\$49,977,130
8.2.6.	Presupuesto de Egresos Ejercido	\$48,977,130	\$48,977,130
8.2.7.	Presupuesto de Egresos Pagado	\$48,977,130	\$0

Bajo protesta de decir verdad declaramos que los Estados Financieros y sus Notas, son razonablemente correctos y son responsabilidad del emisor


 Dra. Mara Grassiel Acosta González
 Rectora


 C.P. Gerardo Zapien Pacheco
 Director de Administración y Finanzas


 M.F. Luis Galindo Salas


 SECRETARIA DE EDUCACION PÚBLICA
 GOBIERNO DEL ESTADO DE TAMAULIPAS
 UNIVERSIDAD TECNOLÓGICA DE ALTAMIRA