



[illegible]

Rubro/Partida	ENE	FEB	MAR	ABR	MAY	JUN	JUL	AGO	SEP	OCT	NOV	DIC	TOTAL
Contribuciones de Mejoras, Derechos, Productos y Aprovechamientos no Comprendidos en las Fracciones de la Ley de Ingresos Causados en Ejercicios Fiscales Anteriores													-
Pendientes de Liquidación o Pago													-
Participaciones, Aportaciones, Transferencias, Asignaciones, Subsidios y Otras Ayudas	3,860,030	25,092,081	18,172,845	27,923,614	1,022,826	5,291,223	18,099,466	764,431	2,395,097	18,837,676	44,592	5,269,829	126,773,711
Participaciones y Aportaciones	-	-	-	-	-	-	-	-	-	-	-	-	-
Participaciones													-
Aportaciones													-
Convenios													-
Incentivos Derivados de la Colaboración Fiscal													-
Transferencias, Asignaciones, Subsidios y Otras ayudas	3,860,030	25,092,081	18,172,845	27,923,614	1,022,826	5,291,223	18,099,466	764,431	2,395,097	18,837,676	44,592	5,269,829	126,773,711
Transferencias Internas y Asignaciones del Sector Público	3,860,030	25,092,081	18,172,845	27,923,614	1,022,826	5,291,223	18,099,466	764,431	2,395,097	18,837,676	44,592	5,269,829	126,773,711
Transferencias del Sector Público													-
Subsidios y Subvenciones													-
Ayudas Sociales													-
Pensiones y Jubilaciones													-
Transferencias del Exterior													-
Otros Ingresos y Beneficios	105,507	71,328	73,601	92,811	94,516	100,037	122,171	100,077	97,152	94,766	97,834	94,645	1,144,444
Ingresos Financieros	105,507	71,328	73,601	92,811	94,516	100,037	122,171	100,077	97,152	94,766	97,834	94,645	1,144,444
Intereses Ganados de Valores, Créditos, Bonos y Otros.	105,507	71,328	73,601	92,809	94,516	100,037	122,171	100,077	97,151	94,676	97,834	94,644	1,144,350
Otros Ingresos Financieros	0	-	-	2	-	0	-	0	1	90	-	1	94
Incremento por Variación de Inventarios	-	-	-	-	-	-	-	-	-	-	-	-	-
Incremento por Variación de Inventarios de Mercancías para Venta													-
Incremento por Variación de Inventarios de Mercancías Terminadas													-
Incremento por Variación de Inventarios de Mercancías en Proceso de Elaboración													-
Incremento por Variación de Inventarios de Materias Primas, Materiales y Suministros para Producción													-
Incremento por Variación de Almacén de Materias Primas, Materiales y Suministros de Consumo													-
Disminución del Exceso de Estimaciones por Pérdida o Deterioro u Obsolescencia	-	-	-	-	-	-	-	-	-	-	-	-	-
Disminución del Exceso de Estimaciones por Pérdida o Deterioro u Obsolescencia													-
Disminución del Exceso de Provisiones	-	-	-	-	-	-	-	-	-	-	-	-	-
Disminución del Exceso en Provisiones													-
Otros Ingresos y Beneficios Varios	-	-	-	-	-	-	-	-	-	-	-	-	-
Otros Ingresos de Ejercicios Anteriores													-
Bonificaciones y Descuentos Obtenidos													-
Diferencias por Tipo de Cambio a Favor en Efectivo y Equivalentes													-
Diferencias de Cotizaciones a Favor en Valores Negociables													-
Resultado por Posición Monetaria													-
Utilidades por Participación Patrimonial													-
Otros Ingresos y Beneficios Varios													-
Total de Ingresos y Otros Beneficios:	3,965,537	25,334,701	19,045,533	28,059,625	1,148,182	5,426,850	18,221,637	864,508	2,583,048	18,949,222	142,426	5,364,474	129,105,743
GASTOS Y OTRAS PERDIDAS													
Gastos de Funcionamiento	6,930,918	7,982,991	9,164,342	11,461,666	11,066,796	12,118,307	10,311,013	14,521,723	7,685,307	9,248,379	8,900,331	22,780,998	132,172,771
Servicios Personales	6,427,171	6,279,770	7,385,567	6,933,956	6,604,403	6,751,329	7,678,780	7,213,419	6,497,069	6,778,424	6,676,060	16,637,015	91,862,964
Remuneraciones al Personal de Carácter Permanente	4,571,282	4,478,123	4,509,068	5,057,140	4,698,473	4,806,195	4,674,114	4,692,573	4,686,899	4,802,341	4,708,775	5,058,837	56,743,821
Remuneraciones al Personal de Carácter Transitorio													-
Remuneraciones Adicionales y Especiales	71,206	47,707	1,115,136	85,608	44,592	102,234	1,213,741	321,000	10,291	133,901	158,718	7,277,080	10,581,212
Seguridad Social	1,316,858	1,296,642	1,300,359	1,333,114	1,354,334	1,380,483	1,343,410	1,353,272	1,350,195	1,382,592	1,359,669	1,356,972	16,127,901
Otras Prestaciones Sociales y Económicas	467,825	457,298	461,004	458,094	507,003	462,416	447,515	846,574	449,685	459,591	448,898	2,944,126	8,410,030
Pago de Estímulos a Servidores Públicos													-
Materiales y Suministros	47,316	63,775	379,228	1,214,968	551,876	69,614	239,291	575,674	115,571	147,493	280,748	200,660	3,886,213



2.1

Rubro/Partida	ENE	FEB	MAR	ABR	MAY	JUN	JUL	AGO	SEP	OCT	NOV	DIC	TOTAL
Materiales de Administración, Emisión de Documentos y Artículos Oficiales	15,111	14,037	222,357	579,908	454,929	4,753	58,598	296,225		6,751	35,621	91,417	1,779,708
Alimentos y Utensilios	5,284	28,589	8,855	25,525	32,062	9,788	8,797	8,725		4,910	13,642	7,561	89,614
Materias Primas y Materiales de Producción y Comercialización													-
Materiales y Artículos de Construcción y de Reparación	11,289	2,581	97,110	5,267	118,282	52,754	50,688	17,367	115,571	118,383	67,250	83,673	740,215
Productos Químicos, Farmacéuticos y de Laboratorio			3,873				16,142			1,074	37	152	21,279
Combustibles, Lubricantes y Aditivos	10,091	17,455	18,595	546,436	123		1,947				1,394		596,040
Vestuario, Blancos, Prendas de Protección y Artículos Deportivos			867	55,499	3,596			215,260		221	9,953	483	285,878
Materiales y Suministros para Seguridad													-
Herramientas, Refacciones y Accesorios Menores	5,541	1,113	27,571	2,333	7,008	2,320	103,118	38,096		16,154	152,851	17,375	373,479
Servicios Generales	456,431	1,639,445	1,399,548	3,312,743	3,910,517	5,297,364	2,392,942	6,732,630	1,072,667	2,322,463	1,943,523	5,943,322	36,423,594
Servicios Básicos	2,495	258,523	305,317	381,460	383,355	466,175	338,829	295,186	480,880	553,628	575,992	607,235	4,649,076
Servicios de Arrendamiento	57,420	153,449	141,045	125,612	97,000	40,494	239,057	3,600	991	422,194	315,293	582,887	2,179,042
Servicios Profesionales, Científicos y Técnicos y Otros Servicios	913	66,600	239,365	211,293	366,187	615,862	221,118	209,750	209,750	225,696	120,913	799,675	3,287,122
Servicios Financieros, Bancarios y Comerciales	1,749	4,072	14,621	201,081	1,165	1,165	2,360	1,160	1,160	1,160	1,160	2,552	233,404
Servicios de Instalación, Reparación, Mantenimiento y Conservación	169,162	536,044	299,227	1,084,365	2,286,821	2,015,199	877,086	5,790,062	169,226	846,019	616,672	3,051,912	17,741,795
Servicios de Comunicación Social y Publicidad	34,800	11,600	34,800	34,800									116,000
Servicios de Traslado y Viáticos	32,182	57,609	44,479	289,949	30,415	51,555	86,257	45,935	12,899	30,387	40,499	14,472	736,637
Servicios Oficiales		404,762	140,854	254,290	235,043	1,572,635	440,988	216,096	8,293	83,748	63,499	418,629	3,838,837
Otros Servicios Generales	157,710	146,766	179,840	729,892	510,532	534,280	187,248	170,841	189,467	159,631	209,495	465,959	3,641,680
Transferencias, Asignaciones, Subsidios y Otras Ayudas	83,098	-	204,825	-	-	-	-	-	68,338	77,364	77,364	77,364	588,353
Transferencias Internas y Asignaciones al Sector Público	-	-	-	-	-	-	-	-	-	-	-	-	-
Asignaciones al Sector Público													-
Transferencias Internas al Sector Público													-
Transferencias al Resto del Sector Público	-	-	-	-	-	-	-	-	-	-	-	-	-
Transferencias a Entidades Paraestatales													-
Transferencias a Entidades Federativas y Municipios													-
Subsidios y Subvenciones	-	-	-	-	-	-	-	-	-	-	-	-	-
Subsidios													-
Subvenciones													-
Ayudas Sociales	83,098	-	204,825	-	-	-	-	-	68,338	77,364	77,364	77,364	588,353
Ayudas Sociales a Personas													-
Becas	83,098	-	204,825			-			68,338	77,364	77,364	77,364	588,353
Ayudas Sociales a Instituciones													-
Ayudas Sociales por Desastres Naturales y Otros Siniestros													-
Pensiones y Jubilaciones	-	-	-	-	-	-	-	-	-	-	-	-	-
Pensiones													-
Jubilaciones													-
Otras Pensiones y Jubilaciones													-
Transferencias a Fideicomisos, Mandatos y Contratos Análogos													
Transferencias a Fideicomisos, Mandatos y Contratos Análogos al Gobierno													
Transferencias a Fideicomisos, Mandatos y Contratos Análogos a Entidades Paraestatales													
Transferencias a la Seguridad Social													
Transferencias por Obligaciones de Ley													
Donativos													
Donativos a Instituciones sin Fines de Lucro													
Donativos a Entidades Federativas y Municipios													
Donativos a Fideicomiso, Mandatos y Contratos Análogos Privados													
Donativos a Fideicomiso, Mandatos y Contratos Análogos Estatales													
Donativos Internacionales													
Transferencias al Exterior													



2.1


Rubro/Partida	ENE	FEB	MAR	ABR	MAY	JUN	JUL	AGO	SEP	OCT	NOV	DIC	TOTAL
Transferencias al Exterior a Gobiernos Extranjeros y Organismos Internacionales													
Transferencias al Sector Privado Externo													
Participaciones y Aportaciones	-	-	-	-	-	-	-	-	-	-	-	-	-
Participaciones													
Participaciones de la Federación a Entidades Federativas y Municipios													
Participaciones de las Entidades Federativas a los Municipios													
Aportaciones													
Aportaciones de la Federación a Entidades Federativas y Municipios													
Aportaciones de las Entidades Federativas a los Municipios													
Convenios													
Convenios de Reasignación													
Convenios de Descentralización y Otros													
Intereses, Comisiones y Otros Gastos de la Deuda Pública	-	-	-	-	-	-	-	-	-	-	-	-	-
Intereses de la Deuda Pública													
Intereses de la Deuda Pública Interna													
Intereses de la Deuda Pública Externa													
Comisiones de la Deuda Pública													
Comisiones de la Deuda Pública Interna													
Comisiones de la Deuda Pública Externa													
Gastos de la Deuda Pública													
Gastos de la Deuda Pública Interna													
Gastos de la Deuda Pública Externa													
Costo por Coberturas													
Costo por Coberturas													
Apoyos Financieros													
Apoyos Financieros a Intermediarios													
Apoyo Financieros a Ahorradores y Deudores del Sistema Financiero Nacional													
Otros Gastos y Pérdidas Extraordinarias	167,124	192,496	192,495	140,478	140,810	140,989	140,959	141,116	138,832	138,825	139,852	139,368	1,813,344
Estimaciones, Depreciaciones, Deterioros, Obsolescencia y Amortizaciones	167,124	192,496	192,495	140,478	140,810	140,989	140,959	141,116	138,832	138,825	139,852	139,368	1,813,344
Estimaciones por Pérdida o Deterioro de Activos Circulantes													-
Estimaciones por Pérdida o Deterioro de Activo no Circulante													-
Depreciación de Bienes Inmuebles	9,996	9,996	9,996	9,996	9,996	9,996	9,996	9,996	9,996	9,996	9,996	9,996	119,952
Depreciación de Infraestructura													-
Depreciación de Bienes Muebles	142,590	167,962	167,961	115,944	116,277	116,456	116,426	116,582	114,299	114,291	115,318	114,835	1,518,942
Deterioro de los Activos Biológicos													-
Amortización de Activos Intangibles	14,538	14,538	14,538	14,538	14,538	14,538	14,538	14,538	14,538	14,538	14,538	14,538	174,450
Disminución de Bienes por pérdida, obsolescencia y deterioro													
Provisiones													
Provisiones de Pasivos a Corto Plazo													
Provisiones de Pasivos a Largo Plazo													
Disminución de Inventarios													
Disminución de Inventarios de Mercancías para Venta													
Disminución de Inventarios de Mercancías Terminadas													
Disminución de Inventarios de Mercancías en Proceso de Elaboración													
Disminución de Inventarios de Materias Primas, Materiales y Suministros para Producción													
Disminución de Almacén de Materiales y Suministros de Consumo													
Aumento por Insuficiencia de Estimaciones por Pérdida o Deterioro u Obsolescencia													

2.1

Rubro/Partida	ENE	FEB	MAR	ABR	MAY	JUN	JUL	AGO	SEP	OCT	NOV	DIC	TOTAL
Aumento por Insuficiencia de Estimaciones por Pérdida o Deterioro u Obsolescencia													
Aumento por Insuficiencia de Provisiones													
Aumento por Insuficiencia de Provisiones													
Otros Gastos													
Gastos de Ejercicios Anteriores													
Pérdidas por Responsabilidades													
Bonificaciones y Descuentos Otorgados													
Diferencias por Tipo de Cambio Negativas en Efectivo y Equivalentes													
Diferencias de Cotizaciones Negativas en Valores Negociables													
Resultado por Posición Monetaria													
Pérdidas por Participación Patrimonial													
Otros Gastos Varios													
Inversión Pública	-	-	-	-	-	-	-	-	-	-	-	-	-
Inversión Pública no Capitalizable													
Construcción en Bienes no Capitalizable													
Total de Gastos y Otras Pérdidas:	7,181,140	8,175,486	9,561,662	11,602,144	11,207,606	12,259,296	10,451,972	14,662,839	7,892,477	9,464,568	9,117,547	22,997,730	134,574,468
Ahorro/Desahorro Neto del Ejercicio:	- 3,215,603	17,159,215	9,483,871	16,457,481	- 10,059,424	- 6,832,446	7,769,664	- 13,798,332	- 5,309,428	9,484,654	- 8,975,121	- 17,633,256	- 5,468,726

"Bajo protesta de decir verdad declaramos que los Estados Financieros y sus Notas, son razonablemente correctos y son responsabilidad del emisor"


DRA. MARA GRASSIEL ACOSTA GONZÁLEZ
RECTORA


SECRETARÍA DE EDUCACIÓN PÚBLICA
GOBIERNO DEL ESTADO DE TAMAULIPAS
UNIVERSIDAD TECNOLÓGICA DE ALTAMIRA


C.P. GERARDO ZAPIEN PACHECO
DIRECTOR DE ADMINISTRACIÓN Y FINANZAS


M.F. LUIS GALINDO SALAS
SUBDIRECTOR DE SERVICIOS ADMINISTRATIVOS