



Tamaulipas
Gobierno del Estado

UNIVERSIDAD TECNOLÓGICA DE ALTAMIRA
Estado Analítico del Ejercicio del Presupuesto de Egresos Detallado - LDF
Clasificación por Objeto del Gasto (Capítulo y Concepto)
Del 1 de Enero al 30 de Septiembre de 2024
(PESOS)
6a)



Concepto (c)	Egresos					Subejercicio (e)
	Aprobado (d)	Ampliaciones/ (Reducciones)	Modificado	Devengado	Pagado	
I. Gasto No Etiquetado (I=A+B+C+D+E+F+G+H+I)	81,887,233	9,766,401	91,653,633	59,240,742	58,477,869	32,412,891
A. Servicios Personales (A=a1+a2+a3+a4+a5+a6+a7)	53,231,047	160,490	53,391,537	31,123,065	31,123,065	22,268,472
a1) Remuneraciones al Personal de Carácter Permanente	28,957,580	95,239	29,052,819	20,986,427	20,986,427	8,066,392
a2) Remuneraciones al Personal de Carácter Transitorio		0	0			0
a3) Remuneraciones Adicionales y Especiales	5,893,048	0	5,893,048	1,596,595	1,596,595	4,296,453
a4) Seguridad Social	10,705,471	91,670	10,797,141	6,018,165	6,018,165	4,778,976
a5) Otras Prestaciones Sociales y Económicas	7,674,948	-26,419	7,648,529	2,521,878	2,521,878	5,126,652
a6) Previsiones		0	0			0
a7) Pago de Estímulos a Servidores Públicos		0	0			0
B. Materiales y Suministros (B=b1+b2+b3+b4+b5+b6+b7+b8+b9)	2,316,733	997,238	3,313,971	3,257,312	3,183,526	56,658
b1) Materiales de Administración, Emisión de Documentos y Artículos Oficiales	1,061,636	623,136	1,684,772	1,645,919	1,590,239	38,853
b2) Alimentos y Utensilios	202,072	-138,456	63,616	63,501	63,501	115
b3) Materias Primas y Materiales de Producción y Comercialización	0	0	0	0	0	0
b4) Materiales y Artículos de Construcción y de Reparación	11,289	477,310	488,600	470,910	470,910	17,690
b5) Productos Químicos, Farmacéuticos y de Laboratorio	200,000	-179,985	20,015	20,015	20,015	0
b6) Combustibles, Lubricantes y Aditivos	540,000	54,646	594,646	594,646	594,646	0
b7) Vestuario, Blancos, Prendas de Protección y Artículos Deportivos	296,195	-20,974	275,222	275,222	257,115	0
b8) Materiales y Suministros Para Seguridad		0	0			0
b9) Herramientas, Refacciones y Accesorios Menores	5,541	181,559	187,100	187,100	187,100	0
C. Servicios Generales (C=c1+c2+c3+c4+c5+c6+c7+c8+c9)	23,339,452	9,238,704	32,578,156	24,428,784	23,739,698	8,149,372
c1) Servicios Básicos	2,841,495	-108,956	2,732,539	1,126,718	1,126,718	1,605,820
c2) Servicios de Arrendamiento	764,898	402,679	1,167,577	858,668	858,668	308,909
c3) Servicios Profesionales, Científicos, Técnicos y Otros Servicios	3,021,080	929,173	3,950,253	2,140,838	2,140,838	1,809,415
c4) Servicios Financieros, Bancarios y Comerciales	250,009	-11,158	238,851	228,532	228,532	10,319
c5) Servicios de Instalación, Reparación, Mantenimiento y Conservación	5,989,475	8,174,438	14,163,914	13,227,193	12,691,824	936,720
c6) Servicios de Comunicación Social y Publicidad	500,000	-384,000	116,000	116,000	116,000	0
c7) Servicios de Traslado y Viáticos	1,854,396	-261,583	1,592,813	651,279	651,279	941,534
c8) Servicios Oficiales	3,864,250	526,294	4,390,544	3,272,961	3,272,961	1,117,583
c9) Otros Servicios Generales	4,253,849	-28,183	4,225,666	2,806,595	2,652,878	1,419,071
D. Transferencias, Asignaciones, Subsidios y Otras Ayudas (D=d1+d2+d3+d4+d5+d6+d7+d8+d9)	3,000,000	-705,350	2,294,650	356,261	356,261	1,938,389
d1) Transferencias Internas y Asignaciones al Sector Público		0	0			0
d2) Transferencias al Resto del Sector Público		0	0			0
d3) Subsidios y Subvenciones		0	0			0
d4) Ayudas Sociales	3,000,000	-705,350	2,294,650	356,261	356,261	1,938,389
d5) Pensiones y Jubilaciones		0	0			0
d6) Transferencias a Fideicomisos, Mandatos y Otros Análogos		0	0			0
d7) Transferencias a la Seguridad Social		0	0			0
d8) Donativos		0	0			0
d9) Transferencias al Exterior		0	0			0
E. Bienes Muebles, Inmuebles e Intangibles (E=e1+e2+e3+e4+e5+e6+e7+e8+e9)	0	75,319	75,319	75,319	75,319	0
e1) Mobiliario y Equipo de Administración		18,407	18,407	18,407	18,407	0
e2) Mobiliario y Equipo Educativo y Recreativo		0	0			0
e3) Equipo e Instrumental Médico y de Laboratorio		0	0			0
e4) Vehículos y Equipo de Transporte		0	0			0
e5) Equipo de Defensa y Seguridad		0	0			0
e6) Maquinaria, Otros Equipos y Herramientas		56,912	56,912	56,912	56,912	0
e7) Activos Biológicos		0	0			0
e8) Bienes Inmuebles		0	0			0
e9) Activos Intangibles		0	0			0
F. Inversión Pública (F=f1+f2+f3)	0	0	0	0	0	0
f1) Obra Pública en Bienes de Dominio Público		0	0			0
f2) Obra Pública en Bienes Propios		0	0			0
f3) Proyectos Productivos y Acciones de Fomento		0	0			0
G. Inversiones Financieras y Otras Provisiones (G=g1+g2+g3+g4+g5+g6+g7)	0	0	0	0	0	0
g1) Inversiones Para el Fomento de Actividades Productivas		0	0			0
g2) Acciones y Participaciones de Capital		0	0			0
g3) Compra de Títulos y Valores		0	0			0
g4) Concesión de Préstamos		0	0			0
g5) Inversiones en Fideicomisos, Mandatos y Otros Análogos		0	0			0
Fideicomiso de Desastres Naturales (Informativo)		0	0			0
g6) Otras Inversiones Financieras		0	0			0
g7) Provisiones para Contingencias y Otras Erogaciones Especiales		0	0			0
H. Participaciones y Aportaciones (H=h1+h2+h3)	0	0	0	0	0	0
h1) Participaciones		0	0			0
h2) Aportaciones		0	0			0
h3) Convenios		0	0			0
I. Deuda Pública (I=i1+i2+i3+i4+i5+i6+i7)	0	0	0	0	0	0
i1) Amortización de la Deuda Pública		0	0			0
i2) Intereses de la Deuda Pública		0	0			0
i3) Comisiones de la Deuda Pública		0	0			0
i4) Gastos de la Deuda Pública		0	0			0
i5) Costo por Coberturas		0	0			0
i6) Apoyos Financieros		0	0			0
i7) Adeudos de Ejercicios Fiscales Anteriores (ADEFAS)		0	0			0



Tamaulipas
Gobierno del Estado

UNIVERSIDAD TECNOLÓGICA DE ALTAMIRA
Estado Analítico del Ejercicio del Presupuesto de Egresos Detallado - LDF
Clasificación por Objeto del Gasto (Capítulo y Concepto)
Del 1 de Enero al 30 de Septiembre de 2024
(PESOS)





6a)


Concepto (c)	Egresos					Subejercicio (e)
	Aprobado (d)	Ampliaciones/ (Reducciones)	Modificado	Devengado	Pagado	
II. Gasto Etiquetado (II=A+B+C+D+E+F+G+H+I)	45,315,228	3,104,456	48,419,684	35,537,181	35,537,181	12,882,503
A. Servicios Personales (A=a1+a2+a3+a4+a5+a6+a7)	43,529,726	1,177	43,530,903	30,648,400	30,648,400	12,882,503
a1) Remuneraciones al Personal de Carácter Permanente	30,128,446	-837,794	29,290,651	21,187,440	21,187,440	8,103,211
a2) Remuneraciones al Personal de Carácter Transitorio						0
a3) Remuneraciones Adicionales y Especiales	4,951,823	-17,000	4,934,823	1,414,919	1,414,919	3,519,904
a4) Seguridad Social	5,501,173	861,315	6,362,488	6,010,502	6,010,502	351,986
a5) Otras Prestaciones Sociales y Económicas	2,948,285	-5,344	2,942,941	2,035,538	2,035,538	907,403
a6) Previsiones			0			0
a7) Pago de Estímulos a Servidores Públicos			0			0
B. Materiales y Suministros (B=b1+b2+b3+b4+b5+b6+b7+b8+b9)	0	0	0	0	0	0
b1) Materiales de Administración, Emisión de Documentos y Artículos Oficiales			0			0
b2) Alimentos y Utensilios			0			0
b3) Materias Primas y Materiales de Producción y Comercialización			0			0
b4) Materiales y Artículos de Construcción y de Reparación			0			0
b5) Productos Químicos, Farmacéuticos y de Laboratorio			0			0
b6) Combustibles, Lubricantes y Aditivos			0			0
b7) Vestuario, Blancos, Prendas de Protección y Artículos Deportivos			0			0
b8) Materiales y Suministros Para Seguridad			0			0
b9) Herramientas, Refacciones y Accesorios Menores			0			0
C. Servicios Generales (C=c1+c2+c3+c4+c5+c6+c7+c8+c9)	1,785,502	0	1,785,502	1,785,502	1,785,502	0
c1) Servicios Básicos	1,785,502		1,785,502	1,785,502	1,785,502	0
c2) Servicios de Arrendamiento			0			0
c3) Servicios Profesionales, Científicos, Técnicos y Otros Servicios			0			0
c4) Servicios Financieros, Bancarios y Comerciales			0			0
c5) Servicios de Instalación, Reparación, Mantenimiento y Conservación			0			0
c6) Servicios de Comunicación Social y Publicidad			0			0
c7) Servicios de Traslado y Viáticos			0			0
c8) Servicios Oficiales			0			0
c9) Otros Servicios Generales			0			0
D. Transferencias, Asignaciones, Subsidios y Otras Ayudas (D=d1+d2+d3+d4+d5+d6+d7+d8+d9)	0	0	0	0	0	0
d1) Transferencias Internas y Asignaciones al Sector Público			0			0
d2) Transferencias al Resto del Sector Público			0			0
d3) Subsidios y Subvenciones			0			0
d4) Ayudas Sociales			0			0
d5) Pensiones y Jubilaciones			0			0
d6) Transferencias a Fideicomisos, Mandatos y Otros Análogos			0			0
d7) Transferencias a la Seguridad Social			0			0
d8) Donativos			0			0
d9) Transferencias al Exterior			0			0
E. Bienes Muebles, Inmuebles e Intangibles (E=e1+e2+e3+e4+e5+e6+e7+e8+e9)	0	3,103,279	3,103,279	3,103,279	3,103,279	0
e1) Mobiliario y Equipo de Administración			0			0
e2) Mobiliario y Equipo Educativo y Recreativo			0			0
e3) Equipo e Instrumental Médico y de Laboratorio			0			0
e4) Vehículos y Equipo de Transporte			0			0
e5) Equipo de Defensa y Seguridad			0			0
e6) Maquinaria, Otros Equipos y Herramientas	0	3,103,279	3,103,279	3,103,279	3,103,279	0
e7) Activos Biológicos			0			0
e8) Bienes Inmuebles			0			0
e9) Activos Intangibles			0			0
F. Inversión Pública (F=f1+f2+f3)	0	0	0	0	0	0
f1) Obra Pública en Bienes de Dominio Público			0			0
f2) Obra Pública en Bienes Propios			0			0
f3) Proyectos Productivos y Acciones de Fomento			0			0
G. Inversiones Financieras y Otras Provisiones (G=g1+g2+g3+g4+g5+g6+g7)	0	0	0	0	0	0
g1) Inversiones Para el Fomento de Actividades Productivas			0			0
g2) Acciones y Participaciones de Capital			0			0
g3) Compra de Títulos y Valores			0			0
g4) Concesión de Préstamos			0			0
g5) Inversiones en Fideicomisos, Mandatos y Otros Análogos			0			0
Fideicomiso de Desastres Naturales (Informativo)			0			0
g6) Otras Inversiones Financieras			0			0
g7) Provisiones para Contingencias y Otras Erogaciones Especiales			0			0
H. Participaciones y Aportaciones (H=h1+h2+h3)	0	0	0	0	0	0
h1) Participaciones			0			0
h2) Aportaciones			0			0
h3) Convenios			0			0
I. Deuda Pública (I=i1+i2+i3+i4+i5+i6+i7)	0	0	0	0	0	0
i1) Amortización de la Deuda Pública			0			0
i2) Intereses de la Deuda Pública			0			0
i3) Comisiones de la Deuda Pública			0			0
i4) Gastos de la Deuda Pública			0			0
i5) Costo por Coberturas			0			0
i6) Apoyos Financieros			0			0
i7) Adeudos de Ejercicios Fiscales Anteriores (ADEFAS)			0			0

 <div>Tamaulipas Gobierno del Estado</div>		<div>UNIVERSIDAD TECNOLÓGICA DE ALTAMIRA</div> <div>Estado Analítico del Ejercicio del Presupuesto de Egresos Detallado - LDF</div> <div>Clasificación por Objeto del Gasto (Capítulo y Concepto)</div> <div>Del 1 de Enero al 30 de Septiembre de 2024</div> <div>(PESOS)</div> <div>6a)</div>					 <div>UNIVERSIDAD TECNOLÓGICA DE ALTAMIRA</div>
Concepto (c)	Egresos					Subejercicio (e)	
	Aprobado (d)	Ampliaciones/ (Reducciones)	Modificado	Devengado	Pagado		
III. Total de Egresos (III = I + II)	127,202,461	12,870,857	140,073,317	94,777,923	94,015,050	45,295,395	

"Bajo protesta de decir verdad declaramos que los Estados Financieros y sus Notas, son razonablemente correctos y son responsabilidad del emisor"


DRA. MARA GRASSIEL ACÓSTA GONZÁLEZ
RECTORA


SECRETARIA DE EDUCACION PÚBLICA
GOBIERNO DEL ESTADO DE TAMAULIPAS
UNIVERSIDAD TECNOLÓGICA DE ALTAMIRA

M.F. LUIS GALINDO SALAS
SUBDIRECTOR DE SERVICIOS ADMINISTRATIVOS


C.P. GERARDO ZAPIEN PACHECO
DIRECTOR DE ADMINISTRACIÓN Y FINANZAS