



**Tamaulipas**  
Gobierno del Estado



UNIVERSIDAD TECNOLÓGICA DE ALTAMIRA  
Estado Analítico del Ejercicio del Presupuesto de Egresos Detallado - LDF  
Clasificación por Objeto del Gasto (Capítulo y Concepto)  
Del 1 de Enero al 30 de Junio de 2024  
(PESOS)



6a)

Concepto (c)	Egresos					Subejercicio (e)
	Aprobado (d)	Ampliaciones/ (Reducciones)	Modificado	Devengado	Pagado	
<b>I. Gasto No Etiquetado (I=A+B+C+D+E+F+G+H+I)</b>	<b>81,887,233</b>	<b>5,216,917</b>	<b>87,104,150</b>	<b>44,884,126</b>	<b>44,694,222</b>	<b>42,220,024</b>
<b>A. Servicios Personales (A=a1+a2+a3+a4+a5+a6+a7)</b>	<b>53,231,047</b>	<b>275,094</b>	<b>53,506,141</b>	<b>27,172,716</b>	<b>27,172,716</b>	<b>26,333,425</b>
a1) Remuneraciones al Personal de Carácter Permanente	28,957,580	136,909	29,094,489	18,615,613	18,615,613	10,478,876
a2) Remuneraciones al Personal de Carácter Transitorio		0	0			0
a3) Remuneraciones Adicionales y Especiales	5,893,048	0	5,893,048	1,408,841	1,408,841	4,484,207
a4) Seguridad Social	10,705,471	50,000	10,755,471	5,246,974	5,246,974	5,508,498
a5) Otras Prestaciones Sociales y Económicas	7,674,948	88,185	7,763,133	1,901,288	1,901,288	5,861,844
a6) Previsiones		0	0			0
a7) Pago de Estímulos a Servidores Públicos		0	0			0
<b>B. Materiales y Suministros (B=b1+b2+b3+b4+b5+b6+b7+b8+b9)</b>	<b>2,316,733</b>	<b>591,530</b>	<b>2,908,263</b>	<b>2,326,777</b>	<b>2,326,777</b>	<b>581,486</b>
b1) Materiales de Administración, Emisión de Documentos y Artículos Oficiales	1,061,636	311,830	1,373,466	1,291,096	1,291,096	82,370
b2) Alimentos y Utensilios	202,072	-40,548	161,524	45,978	45,978	115,545
b3) Materias Primas y Materiales de Producción y Comercialización	0	0	0	0	0	0
b4) Materiales y Artículos de Construcción y de Reparación	11,289	278,884	290,173	287,283	287,283	2,890
b5) Productos Químicos, Farmacéuticos y de Laboratorio	200,000	-13,801	186,199	3,873	3,873	182,327
b6) Combustibles, Lubricantes y Aditivos	540,000	52,700	592,700	592,700	592,700	592,700
b7) Vestuario, Blancos, Prendas de Protección y Artículos Deportivos	296,195	-38,025	258,170	59,962	59,962	198,209
b8) Materiales y Suministros Para Seguridad		0	0			0
b9) Herramientas, Refacciones y Accesorios Menores	5,541	40,490	46,030	45,885	45,885	145
<b>C. Servicios Generales (C=c1+c2+c3+c4+c5+c6+c7+c8+c9)</b>	<b>23,339,452</b>	<b>4,980,325</b>	<b>28,319,777</b>	<b>15,040,184</b>	<b>14,850,280</b>	<b>13,279,593</b>
c1) Servicios Básicos	2,841,495	-6,998	2,834,497	821,461	821,461	2,013,036
c2) Servicios de Arrendamiento	764,898	330,694	1,095,592	615,020	583,352	480,572
c3) Servicios Profesionales, Científicos, Técnicos y Otros Servicios	3,021,080	844,550	3,865,630	1,500,219	1,500,219	2,365,411
c4) Servicios Financieros, Bancarios y Comerciales	250,009	37,725	287,735	223,852	223,852	63,883
c5) Servicios de Instalación, Reparación, Mantenimiento y Conservación	5,989,475	2,701,651	8,691,126	6,390,819	6,390,819	2,300,307
c6) Servicios de Comunicación Social y Publicidad	500,000	0	500,000	116,000	116,000	384,000
c7) Servicios de Traslado y Viáticos	1,854,396	440	1,854,836	506,189	506,189	1,348,647
c8) Servicios Oficiales	3,864,250	581,974	4,446,224	2,607,584	2,607,584	1,838,640
c9) Otros Servicios Generales	4,253,849	490,288	4,744,137	2,259,039	2,100,803	2,485,098
<b>D. Transferencias, Asignaciones, Subsidios y Otras Ayudas (D=d1+d2+d3+d4+d5+d6+d7+d8+d9)</b>	<b>3,000,000</b>	<b>-686,558</b>	<b>2,313,442</b>	<b>287,923</b>	<b>287,923</b>	<b>2,025,519</b>
d1) Transferencias Internas y Asignaciones al Sector Público		0	0			0
d2) Transferencias al Resto del Sector Público		0	0			0
d3) Subsidios y Subvenciones		0	0			0
d4) Ayudas Sociales	3,000,000	-686,558	2,313,442	287,923	287,923	2,025,519
d5) Pensiones y Jubilaciones		0	0			0
d6) Transferencias a Fideicomisos, Mandatos y Otros Análogos		0	0			0
d7) Transferencias a la Seguridad Social		0	0			0
d8) Donativos		0	0			0
d9) Transferencias al Exterior		0	0			0
<b>E. Bienes Muebles, Inmuebles e Intangibles (E=e1+e2+e3+e4+e5+e6+e7+e8+e9)</b>	<b>0</b>	<b>56,527</b>	<b>56,527</b>	<b>56,527</b>	<b>56,527</b>	<b>0</b>
e1) Mobiliario y Equipo de Administración		18,407	18,407	18,407	18,407	0
e2) Mobiliario y Equipo Educativo y Recreativo		0	0	0	0	0
e3) Equipo e Instrumental Médico y de Laboratorio		0	0	0	0	0
e4) Vehículos y Equipo de Transporte		0	0	0	0	0
e5) Equipo de Defensa y Seguridad		0	0	0	0	0
e6) Maquinaria, Otros Equipos y Herramientas		38,120	38,120	38,120	38,120	0
e7) Activos Biológicos		0	0	0	0	0
e8) Bienes Inmuebles		0	0	0	0	0
e9) Activos Intangibles		0	0	0	0	0
<b>F. Inversión Pública (F=f1+f2+f3)</b>	<b>0</b>	<b>0</b>	<b>0</b>	<b>0</b>	<b>0</b>	<b>0</b>
f1) Obra Pública en Bienes de Dominio Público		0	0	0	0	0
f2) Obra Pública en Bienes Propios		0	0	0	0	0
f3) Proyectos Productivos y Acciones de Fomento		0	0	0	0	0
<b>G. Inversiones Financieras y Otras Provisiones (G=g1+g2+g3+g4+g5+g6+g7)</b>	<b>0</b>	<b>0</b>	<b>0</b>	<b>0</b>	<b>0</b>	<b>0</b>
g1) Inversiones Para el Fomento de Actividades Productivas		0	0	0	0	0
g2) Acciones y Participaciones de Capital		0	0	0	0	0
g3) Compra de Títulos y Valores		0	0	0	0	0
g4) Concesión de Préstamos		0	0	0	0	0
g5) Inversiones en Fideicomisos, Mandatos y Otros Análogos		0	0	0	0	0
Fideicomiso de Desastres Naturales (Informativo)		0	0	0	0	0
g6) Otras Inversiones Financieras		0	0	0	0	0
g7) Provisiones para Contingencias y Otras Erogaciones Especiales		0	0	0	0	0
<b>H. Participaciones y Aportaciones (H=h1+h2+h3)</b>	<b>0</b>	<b>0</b>	<b>0</b>	<b>0</b>	<b>0</b>	<b>0</b>
h1) Participaciones		0	0	0	0	0
h2) Aportaciones		0	0	0	0	0
h3) Convenios		0	0	0	0	0
<b>I. Deuda Pública (I=i1+i2+i3+i4+i5+i6+i7)</b>	<b>0</b>	<b>0</b>	<b>0</b>	<b>0</b>	<b>0</b>	<b>0</b>
i1) Amortización de la Deuda Pública		0	0	0	0	0
i2) Intereses de la Deuda Pública		0	0	0	0	0
i3) Comisiones de la Deuda Pública		0	0	0	0	0
i4) Gastos de la Deuda Pública		0	0	0	0	0
i5) Costo por Coberturas		0	0	0	0	0
i6) Apoyos Financieros		0	0	0	0	0
i7) Adeudos de Ejercicios Fiscales Anteriores (ADEFAS)		0	0	0	0	0

Concepto (c)	Egresos					Subejercicio (e)
	Aprobado (d)	Ampliaciones/ (Reducciones)	Modificado	Devengado	Pagado	
<b>II. Gasto Etiquetado (II=A+B+C+D+E+F+G+H+I)</b>	<b>45,315,228</b>	<b>3,103,833</b>	<b>48,419,061</b>	<b>17,288,623</b>	<b>17,288,623</b>	<b>31,130,438</b>
<b>A. Servicios Personales (A=a1+a2+a3+a4+a5+a6+a7)</b>	<b>43,529,726</b>	<b>554</b>	<b>43,530,280</b>	<b>13,209,480</b>	<b>13,209,480</b>	<b>30,320,800</b>
a1) Remuneraciones al Personal de Carácter Permanente	30,128,446	554	30,129,000	9,504,669	9,504,669	20,624,331
a2) Remuneraciones al Personal de Carácter Transitorio						0
a3) Remuneraciones Adicionales y Especiales	4,951,823		4,951,823	57,642	57,642	4,894,181
a4) Seguridad Social	5,501,173		5,501,173	2,734,817	2,734,817	2,766,356
a5) Otras Prestaciones Sociales y Económicas	2,948,285		2,948,285	912,353	912,353	2,035,932
a6) Previsiones			0			0
a7) Pago de Estímulos a Servidores Públicos			0			0
<b>B. Materiales y Suministros (B=b1+b2+b3+b4+b5+b6+b7+b8+b9)</b>	<b>0</b>	<b>0</b>	<b>0</b>	<b>0</b>	<b>0</b>	<b>0</b>
b1) Materiales de Administración, Emisión de Documentos y Artículos Oficiales			0			0
b2) Alimentos y Utensilios			0			0
b3) Materias Primas y Materiales de Producción y Comercialización			0			0
b4) Materiales y Artículos de Construcción y de Reparación			0			0
b5) Productos Químicos, Farmacéuticos y de Laboratorio			0			0
b6) Combustibles, Lubricantes y Aditivos			0			0
b7) Vestuario, Blancos, Prendas de Protección y Artículos Deportivos			0			0
b8) Materiales y Suministros Para Seguridad			0			0
b9) Herramientas, Refacciones y Accesorios Menores			0			0
<b>C. Servicios Generales (C=c1+c2+c3+c4+c5+c6+c7+c8+c9)</b>	<b>1,785,502</b>	<b>0</b>	<b>1,785,502</b>	<b>975,864</b>	<b>975,864</b>	<b>809,638</b>
c1) Servicios Básicos	1,785,502		1,785,502	975,864	975,864	809,638
c2) Servicios de Arrendamiento			0			0
c3) Servicios Profesionales, Científicos, Técnicos y Otros Servicios			0			0
c4) Servicios Financieros, Bancarios y Comerciales			0			0
c5) Servicios de Instalación, Reparación, Mantenimiento y Conservación			0			0
c6) Servicios de Comunicación Social y Publicidad			0			0
c7) Servicios de Traslado y Viáticos			0			0
c8) Servicios Oficiales			0			0
c9) Otros Servicios Generales			0			0
<b>D. Transferencias, Asignaciones, Subsidios y Otras Ayudas (D=d1+d2+d3+d4+d5+d6+d7+d8+d9)</b>	<b>0</b>	<b>0</b>	<b>0</b>	<b>0</b>	<b>0</b>	<b>0</b>
d1) Transferencias Internas y Asignaciones al Sector Público			0			0
d2) Transferencias al Resto del Sector Público			0			0
d3) Subsidios y Subvenciones			0			0
d4) Ayudas Sociales			0			0
d5) Pensiones y Jubilaciones			0			0
d6) Transferencias a Fideicomisos, Mandatos y Otros Análogos			0			0
d7) Transferencias a la Seguridad Social			0			0
d8) Donativos			0			0
d9) Transferencias al Exterior			0			0
<b>E. Bienes Muebles, Inmuebles e Intangibles (E=e1+e2+e3+e4+e5+e6+e7+e8+e9)</b>	<b>0</b>	<b>3,103,279</b>	<b>3,103,279</b>	<b>3,103,279</b>	<b>3,103,279</b>	<b>0</b>
e1) Mobiliario y Equipo de Administración			0			0
e2) Mobiliario y Equipo Educativo y Recreativo			0			0
e3) Equipo e Instrumental Médico y de Laboratorio			0			0
e4) Vehículos y Equipo de Transporte			0			0
e5) Equipo de Defensa y Seguridad			0			0
e6) Maquinaria, Otros Equipos y Herramientas	0	3,103,279	3,103,279	3,103,279	3,103,279	0
e7) Activos Biológicos			0			0
e8) Bienes Inmuebles			0			0
e9) Activos Intangibles			0			0
<b>F. Inversión Pública (F=f1+f2+f3)</b>	<b>0</b>	<b>0</b>	<b>0</b>	<b>0</b>	<b>0</b>	<b>0</b>
f1) Obra Pública en Bienes de Dominio Público			0			0
f2) Obra Pública en Bienes Propios			0			0
f3) Proyectos Productivos y Acciones de Fomento			0			0
<b>G. Inversiones Financieras y Otras Provisiones (G=g1+g2+g3+g4+g5+g6+g7)</b>	<b>0</b>	<b>0</b>	<b>0</b>	<b>0</b>	<b>0</b>	<b>0</b>
g1) Inversiones Para el Fomento de Actividades Productivas			0			0
g2) Acciones y Participaciones de Capital			0			0
g3) Compra de Títulos y Valores			0			0
g4) Concesión de Préstamos			0			0
g5) Inversiones en Fideicomisos, Mandatos y Otros Análogos			0			0
Fideicomiso de Desastres Naturales (Informativo)			0			0
g6) Otras Inversiones Financieras			0			0
g7) Provisiones para Contingencias y Otras Erogaciones Especiales			0			0
<b>H. Participaciones y Aportaciones (H=h1+h2+h3)</b>	<b>0</b>	<b>0</b>	<b>0</b>	<b>0</b>	<b>0</b>	<b>0</b>
h1) Participaciones			0			0
h2) Aportaciones			0			0
h3) Convenios			0			0
<b>I. Deuda Pública (I=i1+i2+i3+i4+i5+i6+i7)</b>	<b>0</b>	<b>0</b>	<b>0</b>	<b>0</b>	<b>0</b>	<b>0</b>
i1) Amortización de la Deuda Pública			0			0
i2) Intereses de la Deuda Pública			0			0
i3) Comisiones de la Deuda Pública			0			0
i4) Gastos de la Deuda Pública			0			0
i5) Costo por Coberturas			0			0
i6) Apoyos Financieros			0			0
i7) Adeudos de Ejercicios Fiscales Anteriores (ADEFAS)			0			0

<div>  <div> UNIVERSIDAD TECNOLÓGICA DE ALTAMIRA  Estado Analítico del Ejercicio del Presupuesto de Egresos Detallado - LDF  Clasificación por Objeto del Gasto (Capítulo y Concepto)  Del 1 de Enero al 30 de Junio de 2024  (PESOS)  6a) </div>  </div>						
Concepto (c)	Egresos					Subejercicio (e)
	Aprobado (d)	Ampliaciones/ (Reducciones)	Modificado	Devengado	Pagado	
III. Total de Egresos (III = I + II)	127,202,461	8,320,750	135,523,211	62,172,749	61,982,845	73,350,461

"Bajo protesta de decir verdad declaramos que los Estados Financieros y sus Notas, son razonablemente correctos y son responsabilidad del emisor"




SECRETARIA DE EDUCACION PÚBLICA  
GOBIERNO DEL ESTADO DE TAMAULIPAS  
UNIVERSIDAD TECNOLÓGICA DE ALTAMIRA



MTRO. JUAN DIONISIO CRUZ GUERRERO  
RECTOR



M.F. LUIS GALINDO SALAS  
SUBDIRECTOR DE SERVICIOS ADMINISTRATIVOS



C.P. GERARDO ZAPIEN PACHECO  
DIRECTOR DE ADMINISTRACIÓN Y FINANZAS