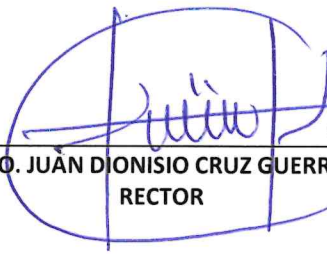



	<u>2024</u>	<u>2023</u>
<b>Flujos de efectivo de las actividades de gestión</b>		
<b><i>Origen</i></b>	<b>82,442,628</b>	<b>125,020,430</b>
<b>4.1 Ingresos de Gestión</b>		
4.1.4 Derechos		
4.1.7 Ingresos por Venta de Bienes y Prestación de Servicios	1,080,008	620,201
<b>4.2 Participaciones, Aportaciones, Transferencias, Asignaciones, Subsidios y Otras Ayudas</b>		
4.2.1.2 Aportaciones		
4.2.1.3 Convenios		
<b>4.2.2. Transferencias, Asignaciones, Subsidios y Otras ayudas</b>		
4.2.2.1 Transferencias Internas y Asignaciones a	81,362,619	124,400,229
4.2.2.3 Subsidios y Subvenciones		
4.2.2.4 Ayudas Sociales		
<b>4.3 Otros Ingresos y Beneficios</b>		
4.3.1 <u>Ingresos Financieros</u>		
4.3.1.1 Intereses Ganados de Valores, Créditos, Bonos y Otros.		
4.3.1.9 Otros Ingresos Financieros		
<b><i>Aplicación</i></b>	<b>63,465,239</b>	<b>139,154,287</b>
<b>5.1 Gastos de Funcionamiento</b>		
5.1.1 <u>Servicios Personales</u>	40,382,196	92,124,761
5.1.2 <u>Materiales y Suministros</u>	2,326,777	4,833,148
5.1.3 <u>Servicios Generales</u>	15,826,144	37,153,797
<b>5.2 Transferencias, asignaciones, Subsidios y Otras Ayudas</b>		
5.2.4 Ayudas Sociales	287,923	1,726,833
<b>5.5 Otros gastos y perdidas extraordinarias</b>		
5.5.1 Estimaciones, Depreciaciones, Deterioros		
Otras aplicaciones de operación	4,642,200	3,315,747
<b>Flujo netos de efectivo por actividades de operación</b>	<b>18,977,388</b>	<b>-14,133,857</b>
<b>Flujo de efectivo de las actividades de inversión</b>		
<b><i>Origen</i></b>	<b>0</b>	<b>0</b>
Contribuciones de capital		
Venta de activos fijos		
Otros		
<b><i>Aplicación</i></b>	<b>3,159,806</b>	<b>880,095</b>
Bienes muebles e inmuebles	3,159,806	880,095
Construcciones en proceso (Obra Pública)		
Otros		
<b>Flujo netos de efectivo por actividades de Inversión</b>	<b>-3,159,806</b>	<b>-880,095</b>
<b>Flujo de efectivo de las actividades de financiamiento</b>		

<b>Origen</b>		
<u>Endeudamiento neto</u>	0	0
Interno		
Incremento de Otros Pasivos		
Disminución de Activos Financieros		
Otros		
<b>Aplicación</b>	0	0
Incremento de Activos Financieros		
<u>Servicios de la Deuda</u>		
Interno		
Disminución de Otros Pasivos		
Otros		
<b>Flujo netos de efectivo por actividades de financiamiento</b>	0	0
<b>Incremento/Disminución neta en el efectivo y equivalentes al efectivo</b>	<b>15,817,582</b>	<b>-15,013,952</b>
<b>Efectivo y equivalentes al efectivo al inicio del ejercicio</b>	<b>10,050,996</b>	<b>25,064,948</b>
<b>Efectivo y equivalentes al efectivo al final del ejercicio</b>	<b>25,868,579</b>	<b>10,050,996</b>


"Bajo protesta de decir verdad declaramos que los Estados Financieros y sus Notas, son razonablemente correctos y son responsabilidad del emisor"




**MTRO. JUAN DIONISIO CRUZ GUERRERO**  
**RECTOR**



SECRETARIA DE EDUCACION PÚBLICA  
GOBIERNO DEL ESTADO DE TAMAULIPAS  
UNIVERSIDAD TECNOLÓGICA DE ALTAMIRA



**C.P. GERARDO ZAPIEN PACHECO**  
**DIRECTOR DE ADMINISTRACIÓN Y FINANZAS**



**M.F. LUIS GALINDO SALAS**  
**SUBDIRECTOR DE SERVICIOS ADMINISTRATIVOS**