



## Cuenta Pública 2023

### Notas a los Estados Financieros

#### a) NOTAS DE GESTIÓN ADMINISTRATIVA

##### 1. Autorización e Historia

La Universidad Tecnológica de Altamira, nace como un proyecto presentado ante el Gobierno del Estado de Tamaulipas y de los estudios realizados de factibilidad, sobre necesidades en el ramo industrial y de servicios, de la zona conurbada de Altamira, Madero y Tampico; así en febrero del 2002 y en conformidad con el Plan estatal del Gobierno y con el respaldo de la Federación da inicio el proyecto de la UT de Altamira.

En febrero de 2002 inician los estudios de factibilidad para la creación de la Universidad Tecnológica de Altamira.

Las actividades de la Institución inician con el Proyecto Universidad Tecnológica de Altamira, realizando en esta etapa toda la logística para el arranque de la misma, en el mes de abril del 2002, con la contratación de su personal tanto docente como administrativo.

La Universidad Tecnológica de Altamira inicia operaciones en las instalaciones que en su momento pertenecieron al Instituto de Capacitación Técnica para el Trabajo de Altamira (ICATTA). El día 15 de junio se realiza el primer examen de selección, para los alumnos que se incorporarían, por parte del CENEVAL y el día 05 de agosto del 2002 inicia el curso propedéutico. Oficialmente el inicio de clases fue el día 26 de agosto de 2002, con una matrícula de 410 alumnos, distribuida en las carreras de: Comercialización, Electricidad y Electrónica Industrial, Mantenimiento Industrial y Química Industrial.

El día 10 de septiembre del 2002 y por las gestiones de las autoridades competentes, se publica en el periódico oficial el decreto de creación de la Universidad Tecnológica de Altamira.

La planta docente en un inicio fue de 25 profesores, 13 de tiempo completo y 12 de asignatura. El personal administrativo y directivo estaba conformado por 24 personas.

En agosto del 2009 se hace el cambio de nombre a las carreras por el ajuste de los programas de estudios a competencias profesionales:

- Desarrollo de Negocios área Mercadotecnia
- Mecatrónica área Automatización
- Mantenimiento área Industrial

En el caso de Química industrial se hace el ajuste del programa hasta el 2010.

- Química Industrial área industrial

En lo que corresponde a la continuidad de estudios, la Universidad inicia en el mes de mayo del 2010 las Ingenierías:



- Ingeniería en Negocios y Gestión Empresarial
- Ingeniería en Mecatrónica
- Ingeniería en Mantenimiento Industrial
- Ingeniería Química de Procesos Industriales

En septiembre de 2012, inician las carreras de TSU en Nanotecnología y TSU en Energías Renovables, con lo cual se tienen 6 carreras a nivel TSU y 4 carreras con continuidad de estudios (ingenierías).

La oferta educativa actualmente es:

- T.S.U Desarrollo de Negocios Área Mercadotecnia
- T.S.U. Logística Área cadena de suministros
- T.S.U Energías Renovables Área Calidad y Ahorro de Energía
- T.S.U Mantenimiento Área Industrial
- T.S.U Mantenimiento Área Soldadura
- T.S.U Mecatrónica Área Automatización
- T.S.U Nanotecnología Área Materiales
- T.S.U Química Área Industrial
- T.S.U Química Área Prevención de Corrosión
- Ingeniería Energías Renovables
- Licenciatura Diseño y Gestión de Redes Logísticas
- Ingeniería Mantenimiento
- Ingeniería Mecatrónica
- Ingeniería Nanotecnología
- Licenciatura en Innovación de Negocios y Mercadotecnia
- Ingeniería Química de Procesos Industriales

Actualmente la matrícula está conformada por un total de 2,581 alumnos y 231 servidores públicos que, con su dedicación y empeño, al hacer posible la aplicación de planes y programas institucionales, con una misión y visión avocadas a la formación profesional de los estudiantes universitarios, a través del manejo de recursos tecnológicos de vanguardia, en cada una de las áreas del conocimiento humano.

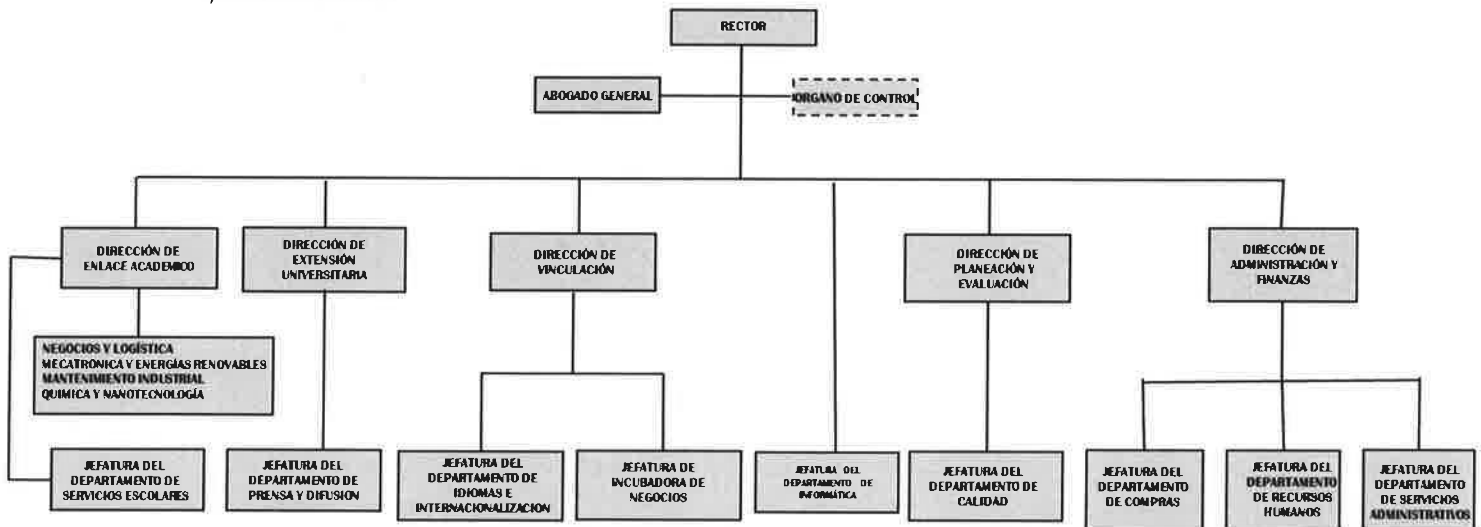
## 2. Panorama Económico y Financiero

Para llevar a cabo el funcionamiento de la Institución se firma un convenio de colaboración cada año por parte de la Federación y el Estado en donde ambas partes acuerdan en aportar el 50% del presupuesto anual de operación autorizado para las "UNIVERSIDADES"; además se obtienen ingresos propios por servicios educativos y tecnológicos, además de concursar en proyectos como son PROMEP, FAM y PROEXOES.

## 3. Organización y Objeto Social

- a) Objeto Social. - Educación superior a través de un modelo educativo pedagógico con carreras cortas, intensivas, rentables y productivas.
- b) Principal Actividad. - Formación educativa de calidad atendiendo la pertinencia del mercado laboral.
- c) Ejercicio Fiscal. - Del 1ero de Enero al 31 de Diciembre del 2023
- d) Régimen jurídico. - Persona moral con fines no lucrativos
- e) Consideraciones fiscales del ente. - ISR Retenido por salarios y por servicios profesionales, 3% sobre nómina.

f) ORGANIGRAMA



4. Bases de Preparación de los Estados Financieros

La información se ha generado conforme la normatividad vigente del CONAC y demás disposiciones fiscales.

La normatividad aplicada para el reconocimiento, valuación y revelación de los diferentes rubros de la información financiera, así como las bases de medición utilizadas para la elaboración de los estados financieros. A partir del 2014 se empezó a utilizar el sistema SACG, del cual se obtienen la información para la elaboración y presentación de estados financieros.

El sistema contable permite la generación periódica de los estados y la información financiera que a continuación se detalla:

- a) Información contable;
- b) Información presupuestaria;
- c) Información programática;

Postulados básicos. La información contable que se maneja es de acuerdo a los postulados básicos de la contabilidad gubernamental, esto con el fin de sustentar de manera técnica los registros de las operaciones la elaboración y la presentación de los estados financieros.

5. Políticas de Contabilidad Significativas

Actualización: La información contable que se maneja es en base al CONAC.

Sistema y método de valuación de inventarios: El método de depreciación que se está utilizando es el que está estipulado en el CONAC.

Publicado el DOF el 15 de agosto del 2012 y modificado el 27 de diciembre del 2017.

Con fundamento en los artículos 11 de la Ley General de Contabilidad gubernamental, 12. Fracción IV, y 64 del Reglamento Interior de la Secretaría de Hacienda y Crédito Público, le titular de la Unidad de Contabilidad Gubernamental, e informes sobre la Gestión Pública de la Subsecretaria de Egresos de la Secretaria de Hacienda y Crédito Público.

Beneficios a empleados: Se realiza un incremento de sueldo a los trabajadores autorizado por la Coordinación General de Universidades Tecnológicas y Politécnicas y la Secretaría de Finanzas de Gobierno del Estado de Tamaulipas por 4% a los trabajadores.

6. Posición en Moneda Extranjera y Protección por Riesgo Cambiario  
No aplica

7. Reporte Analítico del Activo

Concepto	% de depreciación anual	Años de vida útil
Vivienda	2	50
Edificación no habitacionales	3.3	30
Infraestructura	4	25
Otros bienes muebles	5	20
Muebles de oficina y estantería	10	10
Muebles, excepto de oficina y estantería	10	10
Equipo de cómputo y tecnología de la Información	33.3	3
Otro mobiliario y equipo de admón.	10	10
Equipo y aparatos audiovisuales	33.3	3
Aparatos deportivos	20	5
Cámaras fotográficas y de video	33.3	3
Otros Mobiliario y Equipo educacional y Recreativo	20	5
Equipo médico y de laboratorio	20	5
Instrumento médico y de laboratorio	20	5
Automóviles y equipo terrestre	20	5
Otro equipo de transporte	20	5
Maquinaria y equipo industrial	10	10
Maquinaria y equipo. De construcción	10	10
Sistema de aire acondicionado, calefacción	10	10
Equipo. De comunicación y telecomunicación	10	10
Equipo De generación eléctrica, aparatos y Accesorios eléctricos	10	10
Herramientas y máquinas y herramientas	10	10
Otros equipos	10	10

8. Fideicomisos, Mandatos y Análogos  
No aplica.

9. Reporte de la Recaudación

INGRESOS FEDERALES		
Subsidio	Recurso Federal asignado para la operación de la Universidad	\$46,069,411
Fam Superior 2023	Fondo para Infraestructura física para la Educación Superior	3,103,279
Prodep 2023	Programa para el Desarrollo Profesional Docente	50,000
<b>Total Ingresos Federales</b>		<b>\$49,222,690</b>
INGRESOS ESTATALES		
Subsidio	Recurso Estatal asignado para la operación de la Universidad	\$46,068,502
Ingreso Propio	Ingresos recibidos por servicios prestados por la Universidad	\$29,109,037
<b>Total Ingresos Estatales</b>		<b>\$75,177,539</b>



SERVICIOS TECNOLÓGICOS		
Servicios Tecnológicos	Ingresos por cursos impartidos a empresas y particulares.	\$620,201
<b>TOTAL DE INGRESOS RECAUDADOS</b>		<b>\$125,020,430</b>

10. Información sobre la Deuda y el Reporte Analítico de la Deuda  
No aplica.

11. Calificaciones otorgadas  
No aplica.

12. Proceso de Mejora

Durante el mes de junio 2023 se realizó la auditoría de recertificación de nuestro Sistema de Gestión de Calidad bajo la Norma ISO 9001-2015 por el Instituto Mexicano de Normalización y Certificación, A.C. Se realiza un Programa Operativo Anual en el que se plantea las actividades anuales con sus presupuestos.

13. Información por Segmentos

Los servicios que se ofrecen en esta institución son educativos por lo que los ingresos que se obtienen se obtienen por transferencias del Estado como ingresos por Servicios Educativos por concepto de inscripción, colegiatura, constancias, titulación, así como ingresos por servicios tecnológicos al sector productivo.

14. Eventos Posteriores al Cierre

Se realizara el pago de los impuestos retenidos a los trabajadores de la universidad (ISR retenido por Salarios), así como también el impuestos sobre nómina del mes de diciembre que se pagarán en el mes de enero del 2024, además de algunos pagos a proveedores que se provisionaron.

15. Partes Relacionadas  
No aplica

16. Responsabilidad Sobre la Presentación Razonable de la Información Contable

Bajo protesta de decir verdad declaramos que los Estados Financieros y sus Notas, son razonablemente correctos y son responsabilidad del emisor.



Mtro. Juan Dionisio Cruz Guerrero  
Rector





C.P. Gerardo Zapien Pacheco  
Director de Administración y Finanzas

SECRETARÍA DE EDUCACIÓN PÚBLICA  
GOBIERNO DEL ESTADO DE TAMAULIPAS  
UNIVERSIDAD TECNOLÓGICA DE ALTAMIRA

## b) NOTAS DE DESGLOSE

### I) NOTAS AL ESTADO DE ESTADO DE ACTIVIDADES

**Ingresos y Otros Beneficios:**  
**\$126,091,509**

Cuenta Contable		Concepto	Importe
<b>4.1</b>	<b>Ingresos de Gestión</b>		
4.1.7	Ingresos por Venta de Bienes y Servicios	Son ingresos que se reciben por la prestación de Servicios.	\$620,201
<b>4.2</b>	<b>Participaciones, Aportaciones, Transferencias, Asignaciones, Subsidios y Otras Ayudas</b>		
4.2.2	Transferencia, Asignaciones, Subsidios y Otras Ayudas	Ingresos por Subsidio Federal y Estatal recibido para gasto corriente.	\$124,400,229
<b>4.3</b>	<b>Otros Ingresos y Beneficios</b>		
4.3.1	Ingresos Financieros	Ingresos por rendimientos bancarios.	\$1,067,978
4.3.9	Otros Ingresos y Beneficios Varios	Ingresos por retraso en depósito de la compensación del rector.	\$3,101
<b>Total de Ingresos y Otros Beneficios</b>			<b>\$126,091,509</b>

**Gastos y Otras Pérdidas:**  
**\$140,741,774**

Partida	% del Gasto	Concepto	Importe
Servicios Personales	65.45%	Asignaciones destinadas a cubrir las percepciones correspondientes al personal de carácter permanente. (Sueldos); gratificaciones que se otorgan al personal. (Aguinaldos y Prima Vacacional y Dominical); Aportaciones de seguridad social, al sistema para el retiro y seguros.	\$92,124,761
Materiales y Suministros	3.99%	Asignaciones destinadas a cubrir los materiales y suministros de los trabajadores de la Institución, como lo es el material didáctico, los útiles de impresión y reproducción etc.	\$5,609,906
Servicios Generales	27.81%	Asignaciones destinadas a cubrir los servicios de agua, luz, teléfono, internet, vigilancia, etc.	\$39,138,807
Ayudas Sociales	1.23%	Asignaciones destinadas a becas	\$1,726,833
Estimaciones, Depreciaciones, Deterioros, Obsolescencia y Amortizaciones	1.52%	Depreciaciones	\$2,141,467
<b>Total</b>			<b>\$140,741,774</b>

II) NOTAS AL ESTADO DE SITUACIÓN FINANCIERA

Activo

Efectivo y Equivalentes

\$ 10,050,996

FONDO	CONCEPTO	BANCO	CUENTA	MONTO
Federal	FAM	Banamex	7022	\$31,419
Federal	SEP	Banamex	7030	\$217,165
Federal	FAC 2013	Banamex	0697	\$19,866
Federal	Promep Maestría	Banamex	0913	\$463,574
Federal	Proexoees 2015	Banamex	6777	\$43,226
Federal	Fondo de Contingencia	Banamex	3598	\$105,355
Federal	Subsidio Federal	BBVA México S.A.	5620	\$1,703,373
Federal	Fam Superior 2023	BBVA México S.A.	6126	\$3,103,482
Federal	Prodep 2023	BBVA México S.A.	5565	\$1
Estatal	Impuestos Compensación 2023	Santander	0409	\$24,558
Estatal	Subsidio Estatal (Cap. 2000-2020)	BBVA México S.A.	0391	\$129,318
Estatal	Subsidio Estatal Ramo 28 (Cap. 1000-2021)	BBVA México S.A.	5533	\$45,686
Estatal	Subsidio Estatal (Cap. 1000-2022)	BBVA México S.A.	5894	\$48,727
Estatal	Subsidio Estatal (Cap. 1000-2023)	BBVA México S.A.	0041	\$2,000,377
Estatal	Subsidio Estatal (Cap. 2000-2023)	BBVA México S.A.	9686	\$776,772
Estatal	Subsidio Estatal (Cap. 3000-2023)	BBVA México S.A.	0009	\$424,645
Estatal	Subsidio Estatal (Concentradora 2023)	BBVA México S.A.	9876	\$39
Propios	Servicios Tecnológicos	Santander	4644	\$566,869
Propios	Ingresos Propios	Banamex	2596	\$1
Propios	Ingresos Propios	BBVA México S.A.	0096	\$346,543
<b>Total</b>				<b>\$10,050,996</b>

**Derechos a recibir Efectivo y Equivalentes y Bienes o Servicios a Recibir**  
**\$13,468,010**

**Inversiones Financieras a Corto Plazo:**

FONDO	CONCEPTO	BANCO	CUENTA	MONTO
Federal	FAC 2013	Banamex	8778	\$515,941
Federal	Proexoees 2015	Banamex	1105	\$1,779,180
Federal	Fondo de Contingencia	Banamex	348	\$10,539,536
<b>Total</b>				<b>\$12,834,657</b>

**Cuentas por cobrar a Corto Plazo:**

DEUDOR	CONCEPTO	MONTO
Gastos por comprobar	Gastos por viáticos pendientes de comprobar	\$28,811
Deudores varios	Pendiente descuento a trabajadores	\$49,418
Subsidio para el empleo	Importe pendiente de acreditar	\$3,812
Otros derechos a recibir efectivo o equivalentes a corto plazo	Impuestos a favor pendientes de acreditar	\$551,312
<b>Total</b>		<b>\$633,353</b>
<b>Total Derechos a recibir Efectivo y Equivalentes y Bienes o Servicios a Recibir</b>		<b>13,468,010</b>

**Bienes Muebles, Inmuebles e Intangibles**  
**\$99,001,973**

El método de depreciación que se está utilizando es el que está estipulado en el CONAC. Publicado en el DOF el 15 de agosto del 2012.

Con fundamento en los artículos 11 de la Ley General de Contabilidad gubernamental, 12. Fracción IV, Y 64 del Reglamento Interior de la Secretaría de Hacienda y Crédito Público, el titular de la Unidad de Contabilidad Gubernamental, e informes sobre la Gestión Pública de la Subsecretaría de Egresos de la Secretaría de Hacienda y Crédito Público.

**Bienes Inmuebles**

Concepto	% de depreciación anual	Importe del bien	Depreciación		
			Acumulado total 2023	Acumulado 2022	Ejercicio 2023
Terrenos	0	\$ 30,452,757	\$ -	\$ -	\$ -
Edificación no habitacionales	3.3	\$120,939,048	\$57,351,995	\$ 53,361,007	\$3,990,989
<b>Total</b>		<b>\$151,391,805</b>	<b>\$57,351,995</b>	<b>\$ 53,361,007</b>	<b>\$ 3,990,989</b>

**Bienes Muebles**

Concepto	% de depreciación anual	Importe del bien	Depreciación		
			Acumulado total 2023	Acumulado 2022	Ejercicio 2023
Muebles de oficina y estantería	10	\$5,077,927	\$4,847,388	\$ 4,740,515	\$106,873
Equipo de cómputo y tecnología de la información	33.3	\$12,647,084	\$12,128,048	\$ 11,334,047	\$794,001

Otro mobiliario y equipo de admón.	10	\$303,882	\$242,945	\$ 214,829	\$28,116
Equipo y aparatos audiovisuales	33.3	\$3,124,606	\$2,906,011	\$ 2,801,627	\$104,384
Cámaras fotográficas y de video	33.3	\$351,769	\$204,061	\$ 170,067	\$33,994
Otros Mobiliario y Equipo educativo y Recreativo	20	\$46,963,540	\$46,458,697	\$ 46,203,647	\$255,050
Equipo médico y de laboratorio	20	\$10,840	\$10,840	\$ 10,840	\$ -
Automóviles y equipo terrestre	20	\$3,533,729	\$3,533,725	\$ 3,393,832	\$139,893
Otro equipo de transporte	20	\$46,300	\$ 46,299	\$ 46,299	\$ -
Maquinaria y equipo industrial	10	\$92,271	\$44,517	\$ 35,290	\$9,227
Sistema de aire acondicionado, calefacción	10	\$3,301,353	\$1,525,851	\$ 1,220,995	\$304,856
Equipo de generación eléctrica, aparatos y accesorios eléctricos	10	\$2,388,314	\$2,306,348	\$ 2,268,976	\$37,372
Herramientas y máquinas y herramientas	10	\$1,282,642	\$1,052,044	\$ 927,202	\$124,842
Otros equipos	10	\$516,235	\$334,192	\$ 288,162	\$46,030
<b>Total</b>		<b>\$79,640,492</b>	<b>\$75,640,966</b>	<b>\$ 73,656,328</b>	<b>\$1,984,638</b>

**Amortización Acumulada de Activos Intangibles.**

Concepto	% de depreciación anual	Importe del bien	Depreciación		
			Acumulado total 2023	Acumulado a 2022	Ejercicio 2023
Software	2	\$1,345,952	\$511,992	\$336,381	\$175,611

Nota: En el Diario Oficial de la Federación del 13 de diciembre del 2011, en su Primera Sección se publicó el Acuerdo del Consejo Nacional de Armonización Contable por el que se emiten las Reglas Específicas del Registro y Valoración del Patrimonio, ello en apego a las facultades que le confiere al CONAC la Ley General de Contabilidad Gubernamental en sus Artículos 6, y 9 Fracción I. En seguimiento a lo anterior, el 5 de enero de 2012 se publicó el mismo Acuerdo en el Periódico Oficial del Estado para su divulgación y cumplimiento. La Regla 8 de este Acuerdo se refiere al monto de capitalización de los Bienes Muebles e Intangibles, y establece básicamente lo siguiente: Los Bienes Muebles e Intangibles cuyo costo unitario de adquisición sea menor a 70 UMAS (\$7,261.80 en 2023), podrán registrarse contablemente como un Gasto y serán sujetos a los controles correspondientes.

**Estimaciones y Deterioros**

No aplica

**Otros Activos**

**\$128,677**

Concepto	% de depreciación anual	Importe del bien	Depreciación		
			Acumulado total 2023	Acumulado a 2022	Ejercicio 2023
Depósitos en garantía	0	\$128,677.00	\$0	\$0	\$0

**Pasivo**

**\$6,695,585**

Cuenta Contable		Concepto	Importe
2.1.1.1	Servicios Personales por Pagar a Corto Plazo	Provisión de finiquitos e indemnizaciones y bono de productividad de personal que ya no labora en la Universidad.	\$158,943
2.1.1.2	Proveedores por Pagar a Corto Plazo	Provisión de Proveedores que se pagan 2024.	\$2,397,680
2.1.1.7	Retenciones y Contribuciones por Pagar a Corto Plazo	Provisión de impuestos del mes de diciembre 2023 que se pagan en enero 2024 (I.S.P.T, IVA , Retención de I.S.R, Impuesto sobre nómina)	\$3,138,460
2.1.1.9	Otras Cuentas por Pagar a Corto Plazo	Provisión de cuotas IPSET, sueldos, devolución de pago de cédulas de titulación, bono de productividad de ejercicios anteriores.	\$1,000,502
<b>Total</b>			<b>\$6,695,585</b>

**III) NOTAS AL ESTADO DE VARIACIÓN EN LA HACIENDA PÚBLICA**

Al inicio del Ejercicio la Hacienda Pública Contribuida contaba con un saldo de \$134,520,815 mismo que disminuyó debido a las depreciaciones de activos donados a la Universidad por un total de \$4,009,771.

La Hacienda Pública del Patrimonio Generado de Ejercicios Anteriores al inicio del Ejercicio por \$33,396,651 se disminuyó en -\$35,385 por reintegro de rendimientos financieros realizados a la Federación y al Estado de los remanentes del ejercicio 2022, además se realizó la reclasificación del resultado del ejercicio a la cuenta de resultado de ejercicios anteriores por un importe de \$6,949,567.

El Resultado del Ejercicio 2023 es de **-\$14,650,265**, lo anterior derivado a que se ejercieron Remanentes de ejercicios anteriores de Ingresos Propios, mismos que fueron debidamente autorizados por la Junta de Consejo y se utilizaron para dar mantenimiento a las instalaciones y brindar un mejor servicio a nuestros alumnos.



IV) NOTAS AL ESTADO DE FLUJOS DE EFECTIVO

**Efectivo y equivalentes**

**\$10,050,996**

1. Análisis de los saldos inicial y final, del Estado de Flujo de Efectivo en la cuenta de efectivo y equivalentes:

	2023	2022
Efectivo	0	0
Bancos/Tesorería	\$10,050,996	\$25,064,948
Bancos/Dependencias y Otros	0	0
Inversiones Temporales (hasta 3 meses)	0	0
Fondos con Afectación Específica	0	0
Depósitos de Fondos de Terceros en Garantía y/o Administración	0	0
Otros Efectivos y Equivalentes	0	0
<b>Total de Efectivo y Equivalentes</b>	<b>\$10,050,996</b>	<b>\$25,064,948</b>

2. Adquisiciones de bienes muebles e inmuebles con su monto global y porcentaje que se aplicó en el presupuesto Federal o Estatal según sea el caso:

Adquisiciones de Actividades de Inversión efectivamente pagadas		
Concepto	2023	2022
<b>Bienes Inmuebles, Infraestructura y Construcciones en Proceso</b>	<b>\$0</b>	<b>\$0</b>
Terrenos	0	0
Viviendas	0	0
Edificios no Habitacionales	0	0
Infraestructura	0	0
Construcciones en Proceso de Bienes de Dominio Público	0	0
Construcciones en Proceso de Bienes Propios	0	0
Otros Bienes Inmuebles	0	0

<b>Bienes Muebles</b>	<b>\$880,095</b>	<b>\$1,952,400</b>
Mobiliario y Equipo de Administración	\$208,495	\$7,998
Mobiliario y Equipo Educativo y Recreativo	\$328,460	\$120,752
Equipo e Instrumental Médico y de Laboratorio	0	0
Vehículos y Equipo de Transporte	0	0
Equipo de Defensa y Seguridad	0	0
Maquinaria, Otros Equipos y Herramientas	\$343,140	\$824,519
Colecciones, Obras de Arte y Objetos Valiosos	0	0
Activos Biológicos	0	0
Otras Inversiones	0	\$999,131
<b>Total</b>	<b>\$880,095</b>	<b>\$1,952,400</b>

Porcentajes de las adquisiciones por tipo de recurso:

Recurso Propio: 94.32%  
Recurso Federal: 5.68%



3.- Conciliación de los Flujos de Efectivo Netos de las Actividades de Operación y la cuenta de Ahorro/Desahorro antes de Rubros Extraordinarios:

	2023	2022
<b>Resultados del Ejercicio Ahorro/Desahorro</b>	<b>-\$14,650,265</b>	<b>\$6,949,567</b>
Movimientos de partidas (o rubros) que no afectan al efectivo.		
Depreciación	-\$1,174,280	\$2,565,477
Amortización	0	0
Incrementos en las provisiones	\$2,761,767	-\$3,037,280
Incremento en inversiones producido por revaluación	0	0
Ganancia/pérdida en venta de bienes muebles, inmuebles e intangibles	0	0
Incremento en cuentas por cobrar	-\$1,071,079	-\$777,097
<b>Flujos de Efectivo Netos de las Actividades de Operación</b>	<b>-\$14,133,857</b>	<b>\$5,700,667</b>





**V) CONCILIACIÓN ENTRE LOS INGRESOS PRESUPUESTARIOS Y CONTABLES, ASÍ COMO ENTRE LOS EGRESOS PRESUPUESTARIOS Y LOS GASTOS CONTABLES:**

**Universidad Tecnológica de Altamira, Tamaulipas**  
**Conciliación entre los Ingresos Presupuestarios y Contables**  
**Correspondiente del 1 de Enero al 31 de Diciembre del 2023**  
**(Cifras en pesos)**

<b>1.- Ingresos Presupuestarios</b>	<b>\$125,020,430</b>
-------------------------------------	----------------------

<b>2.- Más ingresos contables no presupuestarios</b>	<b>\$1,071,079</b>
2.1 Ingresos Financieros	\$1,067,978
2.2 Incremento por Variación de Inventarios.	
2.3 Disminución del Exceso de Estimaciones por Pérdidas o Deterioro u Obsolescencia	
2.4 Disminución del Exceso de Provisiones	
2.5 Otros Ingresos y Beneficios Varios	
2.6 Otros Ingresos Contables No Presupuestarios	\$3,101

<b>3.- Menos ingresos presupuestarios no contables.</b>	<b>\$ 0</b>
3.1 Aprovechamientos Patrimoniales	
3.2 Ingresos Derivados de Financiamientos	
3.3 Otros Ingresos Presupuestarios No Contables	

<b>4.- Total de Ingresos Contables</b>	<b>\$126,091,509</b>
--	----------------------




*Handwritten signature*

*Handwritten number 20*

**Universidad Tecnológica de Altamira, Tamaulipas**  
**Conciliación entre los Egresos Presupuestarios y los Gastos Contables**  
**Correspondiente del 1 de Enero al 31 de Diciembre del 2023**  
**(Cifras en pesos)**

<b>1.- Total de Egresos Presupuestarios</b>		<b>\$139,480,402</b>
<b>2.- Menos egresos presupuestarios no contables</b>		<b>\$880,095</b>
2.1	Materias Primas y Materiales de Producción y Comercialización.	
2.2	Materiales y Suministros	
2.3	Mobiliario y Equipo de Administración	\$208,495
2.4	Mobiliario y Equipo Educativo y Recreativo	\$328,460
2.5	Equipo e Instrumental Médico y de Laboratorio	
2.6	Vehículos y Equipo de Transporte	
2.7	Equipo de Defensa y Seguridad	
2.8	Maquinaria, Otros Equipos y Herramientas	\$343,140
2.9	Activos Biológicos	
2.10	Bienes Inmuebles	
2.11	Activos Intangibles	
2.12	Obra Pública en Bienes de Dominio Público	
2.13	Obra Pública en Bienes Propios	
2.14	Acciones y Participaciones de Capital	
2.15	Compra de Títulos y Valores	
2.16	Concesión de Préstamos	
2.17	Inversiones en Fideicomisos. Mandatos y Otros Análogos	
2.18	Provisiones para Contingencias y Otras Erogaciones Especiales	
2.19	Amortización de la Deuda Pública	
2.20	Adeudos de Ejercicios Fiscales Anteriores (ADEFAS)	
2.21	Otros Egresos Presupuestales No Contables	
<b>3. Más Gasto Contables No Presupuestales</b>		<b>\$2,141,467</b>
3.1	Estimaciones, Depreciaciones y Deterioros, Obsolescencia y Amortizaciones	\$2,141,467
3.2	Provisiones	
3.3	Disminución de Inventarios	
3.4	Otros Gastos	
3.5	Inversión Pública No Capitalizable	
3.6	Materiales y Suministros (consumos)	
3.7	Otros Gastos Contables No Presupuestarios	
<b>4. Total de Gastos Contables</b>		<b>\$140,741,774</b>

Bajo protesta de decir verdad declaramos que los Estados Financieros y sus Notas, son razonablemente correctos y son responsabilidad del emisor

		
Mtro. Juan Dionisio Cruz Guerrero Rector	SECRETARÍA DE EDUCACIÓN PÚBLICA GOBIERNO DEL ESTADO DE TAMAULIPAS UNIVERSIDAD TECNOLÓGICA DE ALTAMIRA	C.P. Gerardo Zapien Pacheco Director de Administración y Finanzas

### c) NOTAS DE MEMORIA (CUENTAS DE ORDEN)

#### Cuentas de Orden Contables y Presupuestarias:

##### Contables:

Valores. No aplica  
Emisión de obligaciones. No aplica  
Avales y garantías. No aplica  
Juicios. No aplica

##### Presupuestarias:

##### Cuentas de ingresos

CUENTA	NOMBRE DE LA CUENTA	DEUDOR	ACREEDOR
8.1.1	Ley de ingresos estimada	\$112,066,663	\$ -
8.1.2	Ley de ingresos por ejecutar	\$133,473,752	\$154,284,509
8.1.3	Modificaciones a la ley de ingresos estimada	\$8,453,322	\$33,764,523
8.1.4	ley de ingresos devengada	\$125,020,430	\$125,020,430
8.1.5	ley de ingresos recaudada	\$ -	\$125,020,430

##### Cuentas de egresos

CUENTA	NOMBRE DE LA CUENTA	DEUDOR	ACREEDOR
8.2.1	Presupuesto de egresos aprobado	\$ -	\$112,066,663
8.2.2	Presupuesto de egresos por ejercer	\$ 184,658,379	\$181,410,873
8.2.3	Modificaciones al presupuesto de egresos aprobado	\$38,827,192	\$72,591,715
8.2.4	Presupuesto de egresos comprometido	\$142,583,681	\$139,480,402
8.2.5	Presupuesto de egresos devengado	\$139,480,402	\$136,718,635
8.2.6	Presupuesto de egresos ejercido	\$136,718,635	\$136,718,635
8.2.7	Presupuesto de egresos pagado	\$136,718,635	\$ -

Bajo protesta de decir verdad declaramos que los Estados Financieros y sus Notas, son razonablemente correctos y son responsabilidad del emisor

Mtro. Juan Dionisio Cruz Guerrero  
Rector



C.P. Gerardo Zapien Pacheco  
Director de Administración y Finanzas

SECRETARÍA DE EDUCACIÓN PÚBLICA  
GOBIERNO DEL ESTADO DE TAMAULIPAS  
UNIVERSIDAD TECNOLÓGICA DE ALTAMIRA